

Message n°1 concernant les comptes

Rapport succinct de l'organe de révision

Répertoire des comptes

Exercice 2025



CHÂTELSTDENIS
Ville d'énergies



Message n°1 du Conseil communal au Conseil général

Objets: Comptes de la Ville de Châtel-St-Denis – Exercice 2025
Présentation générale
Volet A: Comptes de résultats et des investissements -
Approbation
Volet B: Dépassements de crédit budgétaire du compte
de résultats – Approbation

Le Conseil communal a l'honneur de soumettre pour approbation au Conseil général le Message n°1 concernant, dans son volet A, les comptes de résultats et des investissements de l'exercice 2025 de la Ville de Châtel-St-Denis et, dans son volet B, les dépassements de crédit budgétaire du compte de résultats.

COMPTE DE RESULTATS 2025

Total des charges	:	Fr. 50'616'652.33
Total des revenus	:	Fr. 53'458'931.16
<hr/>		
Résultat (bénéfice)	:	Fr. 2'842'278.83

COMPTE DES INVESTISSEMENTS 2025

Total des dépenses	:	Fr. 4'012'420.82
Total des recettes	:	Fr. 922'975.70
<hr/>		
Excédents de dépenses	:	Fr. 3'089'445.12

Principes d'établissement des comptes de résultats et des investissements (Volet A)

Les comptes de la Ville de Châtel-St-Denis sont présentés selon la Loi sur les finances communales (LFCo) du 22 mars 2018 (RSF 140.6) et son ordonnance (OFCo) du 14 octobre 2019 (RSF 140.61). Ils intègrent également les principes généraux sous responsabilité de la Commune, inscrits dans le Règlement des finances (RFin) du 31 mars 2021, entré en vigueur le 1^{er} janvier 2022.

En application de l'article 13 de la LFCo, les comptes se composent des éléments suivants, présentés dans le fascicule des comptes 2025 (en annexe):

- A. Le bilan;
- B. Le compte de résultats;
- C. Le compte des investissements;
- D. Le tableau des flux de trésorerie;
- E. Les annexes, renseignant sur les éléments suivants:
 - 1) Etat du capital propre;
 - 2) Tableau des provisions;
 - 3) Tableau des participations;
 - 4) Tableau des garanties;
 - 5) Tableau des immobilisations;
 - 6) Indicateurs financiers.

A. Le bilan

Les immobilisations corporelles du patrimoine financier s'élèvent à 21 540 519 fr. 30 au 31.12.2025 (variation par rapport à 2024, 0 fr.).

Les immobilisations corporelles du patrimoine administratif s'élèvent à 135 758 313 fr. 20 au 31.12.2025 (variation par rapport à 2024, 1 121 988 fr. 88).

Les subventions d'investissements inscrites au passif du bilan s'élèvent à 22 352 030 fr. 04 au 31.12.2025 (variation par rapport à 2024, - 61 918 fr. 50).

La réserve liée au retraitement du patrimoine administratif s'élève à 16 384 963 fr. 75 au 31.12.2025 (variation par rapport à 2025, - 1 159 890 fr. 15).

Les financements spéciaux s'élèvent au total à 13 326 273 fr. 49 (variation par rapport à 2024, + 791 073 fr.).

Ce montant se répartit comme suit:

- approvisionnement en eau: 7 580 728 fr. 27 (variation par rapport à 2024, + 548 129 fr. 02).
- traitement des eaux: Fr. 5 415 404 fr. 01 (variation par rapport à 2024, + 242 943 fr. 98).
- gestion des déchets: Fr. 330 141 fr. 21 (variation par rapport à 2024, 0 fr.).

Le solde du compte des résultats des années précédentes cumulés s'élève à 50 889 715 fr. 72 au 31.12.2025, avant le report du bénéfice de l'année 2025 de 2 842 278 fr. 83.

B. Le compte de résultats

Le budget 2025 prévoyait un déficit de 1 833 850 francs pour un total de charges de 51 928 410 francs et un total de revenus de 50 094 560 francs.

Le compte de résultats 2025 présente un bénéfice de 2 842 278 fr. 83 pour un total de charges de 50 616 652 fr. 33 et un total de revenus de 53 458 931 fr. 16.

Pour mémoire, le résultat des comptes 2024 présentait un bénéfice de 1 130 311 fr. 41.

B.1 Compte de résultats à trois niveaux

La présentation du compte de résultats à trois niveaux laisse apparaître les éléments suivants:

- Le résultat provenant des activités d'exploitation présente un bénéfice de 530 045 fr. 58; le budget prévoyait une perte de 3 955 790 francs et les comptes 2024 affichaient une perte de 997 620 fr. 40.
- Le résultat provenant des activités de financements boucle avec un bénéfice de 1 152 343 fr. 10; le budget prévoyait également un bénéfice estimé à 962 050 francs et les comptes 2024 affichaient un bénéfice de 968 041 fr. 66.
- Le résultat extraordinaire boucle sur un bénéfice de 1 159 890 fr. 15; résultat identique au budget 2025 et au comptes 2024,

B.2 Compte de résultats par nature

- Les charges par nature se présentent comme suit:

		Comptes 2025	Budget 2025	Ecart en francs	Ecart en %
	Charges	50'616'652.33	51'928'410.00	- 1'311'757.67	-2,53
30	Charges de personnel	10'325'465.50	10'696'560.00	-371'094.50	-3,47
31	Charges de biens et services et autres charges d'exploitation	8'511'956.93	9'543'100.00	-1'031'143.07	-10,81
33	Amortissements du patrimoine administratif PA	4'945'232.30	4'953'560.00	-8'327.70	-0,17
34	Charges financières	1'040'838.50	1'125'930.00	-85'091.50	-7,56
35	Attributions aux fonds et financements spéciaux	800'073.00	442'710.00	357'363.00	80,72
36	Charges de transferts	24'993'086.10	25'166'550.00	-173'463.90	-0,69

Seule la nature 35 *Attributions aux fonds et financements spéciaux* est plus élevée que le budget. Toutes les autres natures sont en dessous du budget avec de bons écarts pour les *charges de personnel* (30) et les *charges de biens et services* (31). Ces écarts s'expliquent par des travaux non effectués ou reportés pour la nature 31 *Charges de biens et services* et pour les *charges de personnel* (30), il s'agit d'engagements qui ont été différés.

Les revenus par nature se présentent comme suit:

		Comptes 2025	Budget 2025	Ecart en francs	Ecart en %
	Revenus	-53'458'931.16	-50'094'560.00	-3'364'371.16	6,72
40	Revenus fiscaux	-37'879'416.91	-35'890'950.00	-1'988'466.91	5,54
42	Taxes et redevances	-7'496'876.85	-7'220'530.00	-276'346.85	3,83
44	Revenus financiers	-2'188'181.60	-2'087'980.00	-100'201.60	4,80
45	Prélèvements sur les fonds et financements spéciaux	-5'000.00		-5'000.00	
46	Revenus de transferts	-4'729'565.65	-3'735'210.00	-994'355.65	26,62
48	Revenus extraordinaires	-1'159'890.15	-1'159'890.00	-0.15	-0.00

Les revenus affichent une augmentation pratiquement dans toutes les natures. A noter que la nature 46 *revenus de transferts* comptabilise les remboursements d'excédents de comptes des associations de district (ASSCOV et RSSV).

Les revenus fiscaux en détail:

		Comptes 2025	Budget 2025	Ecart en francs	Ecart en %
40	Revenus fiscaux	-37'879'416.91	-35'890'950.00	-1'988'466.91	+5.54
400	Impôts directs, personnes physiques	-26'190'613.76	-24'809'820.00	-1'380'793.76	+5.57
401	Impôts directs, personnes morales	-4'708'086.75	-3'615'000.00	-1'093'086.75	+30.24
402	Autres impôts directs	-6'924'956.40	-7'408'990.00	487'033.60	-6,53
403	Impôts sur la propriété	-55'760.00	-57'140.00	1'380.00	-2,42

Les recettes fiscales affichent un excédent de 1'988'466 fr. 91(+ 5,54%) par rapport aux prévisions budgétaires. Cette augmentation est portée par la progression de l'impôt sur les personnes physiques (+ 1'380'793 fr. 76 +5,57%) et des impôts directs sur les personnes morales (+ 1'093'086 fr.75 + 30,24%). À l'inverse, les autres impôts directs se situent en deçà des attentes (- 487'033 fr. 60 – 6,53%), un recul principalement dû à la baisse des droits de mutation immobilière.

Revenus des impôts (40)	Ecart p.r. au budget 2025	Ecart	Ecart p.r. aux comptes 2024	Ecart
	Fr. (à l'unité)	en %	Fr. (à l'unité)	en %
• Personnes physiques (revenu et fortune)	1 380 794	5.57	1 496 852	6.06
• Personnes morales (bénéfice et capital)	1 093 087	30.24	1 107 310	30.75
• Contribution immobilière	378 175	12.49	426 894	14.33
• Prestations en capital	79 909	14.53	184 633	41.46
• Gains immobiliers	-221 223	-15.80	-247 793	-17.37
• Mutations immobilières	-682 734	-28.69	544 827	47.28
• Successions	-37 833	-82.25	-30 458	-78.86
• Chiens	-1 380	-2.42	-560	-0.99
• Appareils et distributeurs	-328	-5.47	-33	-0.57

- Les charges nettes par dicastère et les revenus du dicastère des finances évoluent comme suit:

		Comptes 2025 en francs	Budget 2025 en francs	Ecart en francs	Ecart en %
0	Administration générale	5'189'220.00	5'586'710.00	-397'490.00	-7,11
1	Ordre et sécurité publics, défense	935'791.45	1'073'330.00	-137'538.55	-12,81
2	Formation	12'005'419.40	12'475'950.00	-470'530.60	-3,77
3	Culture, sport et loisirs	3'025'086.44	3'187'310.00	-162'223.56	-5,09
4	Santé	4'812'262.85	5'463'240.00	-650'977.15	-11,92
5	Prévoyance sociale	5'059'163.27	4'736'570.00	322'593.27	6,81
6	Trafic et télécommunications	3'831'051.26	4'208'580.00	-377'528.74	-8,97
7	Protection de l'environnement et aménagement du territoire	431'980.44	717'550.00	-285'569.56	-39,80
8	Economie publique	727'169.96	1'052'850.00	-325'680.44	-30,93
9	Finances et impôts	-38'859'423.90	-36'668'240.00	2'191'183.90	5,98

Les charges nettes des dicastères sont toutes en dessous des prévisions, sauf pour le dicastère de la prévoyance sociale (5) qui affiche un dépassement de 6,81%. Le dicastère des finances (9) affiche un écart en dessus des prévisions de 2'191'183 fr. 90.

B.3 Dépassements budgétaires du compte de résultats – Liste annexée (Volet B)

Conformément à l'article 9 alinéa 4 du règlement des finances (RFin), le Conseil communal établit une liste motivée de tous les objets dont le dépassement excède 40% du crédit budgétaire concerné et dont le montant dépasse 20 000 francs. Cette liste est soumise globalement au Conseil général pour approbation, au plus tard lors de la présentation des comptes. Les crédits supplémentaires de minime importance, inférieurs à 10 000 francs peuvent ne pas être listés.

La liste a été établie et est annexée au Message (Annexe 3). 17 positions budgétaires sont concernées par un dépassement et totalisent un montant de dépassement de 903 784 francs.

C. Le compte des investissements

Le compte des investissements se solde par un excédent de dépenses d'investissement de 3 089 445 fr. 12, dont 1 509 271 fr. 21 pour les routes et voies de communication, 1 125 017 fr. pour les autres travaux et génie civil, 361 966 fr. 31 pour les bâtiments et 540 330 fr. 45 pour les biens mobiliers. Les comptes des investissements enregistrent également les subventions du canton et de la confédération pour un montant de 922 975 fr. 70. Le budget prévoyait 26 478 670 francs de dépenses nettes. La différence représente des investissements non encore réalisés ou en cours d'exécution. Le tableau de la situation des investissements (cf. fascicule des comptes – C.4.) renseigne sur l'évolution des investissements en cours et terminés.

D. Le tableau des flux de trésorerie

Le tableau des flux de trésorerie (cf. fascicule des comptes – D) laisse apparaître une variation de 944 461 fr. 19 au 31.12.2025.

Le financement externe a augmenté de 3 868 300 francs.

E. Les annexes

Les tableaux suivants sont annexés aux comptes conformément à la LFCo (cf. fascicule des comptes):

- 1) Etat du capital propre (cf. fascicule des comptes – E.1.)
- 2) Tableau des provisions (cf. fascicule des comptes – E.2.)
- 3) Tableau des participations (cf. fascicule des comptes – E.3.)
- 4) Tableau des garanties (cf. fascicule des comptes – E.4.)
- 5) Tableau des immobilisations (cf. fascicule des comptes – E.5.)
- 6) Indicateurs financiers (cf. fascicule des comptes – E.6.)

Les points 1, 2 et 4 ont déjà été expliqués sous *Chapitre A. Bilan*.

Le tableau des participations fait état des relations que notre Commune entretient avec les associations.

Le tableau des garanties fait état principalement des engagements de leasing.

Selon les valeurs indicatives du manuel MCH2 de la Conférence des directrices et des directeurs cantonaux des finances pour la présentation des comptes publics, les indicateurs financiers 2025 calculés pour notre Commune montrent une situation financière saine. Les indicateurs du taux d'endettement net (1), de la dette brute par rapport aux revenus (4) ainsi que celui de la dette nette par habitant en francs (7) sont calculés en tenant compte de la part communale aux dettes intercommunales conformément aux directives cantonales (exigence à des fins de comparaison).

	Comptes 2022	Comptes 2023	Comptes 2024	Comptes 2025
1. Taux d'endettement net	129,20%	183,18%	181,56%	159,40%
2. Degré d'autofinancement	55,26%	35,86%	62,11%	208,38%
3. Part des charges d'intérêts	0,43%	0,58%	1,24%	1,18%
4. Dette brute par rapport aux revenus	155%	161%	179%	174%
5. Proportion des investissements	35%	39%	16%	8%
6. Part du service de la dette	6%	6%	8%	9%
7. Dette nette par habitant en francs	5'385 francs	6'725 francs	7'112 francs	6'741 francs
8. Taux d'autofinancement	19%	16%	8%	12%

1. L'indicateur **taux d'endettement net** renseigne sur la part des revenus fiscaux, respectivement sur le nombre de tranches annuelles qui seraient nécessaires pour amortir la dette nette. A des fins de comparaison, la part de la commune aux dettes des associations intercommunales du district a été ajoutée. Cette part a augmenté de 1 347 612 francs entre 2024 et 2025. Avec un niveau de 159.40% contre 181,56% aux comptes 2024, 183,18% aux comptes 2023 et 129,20% aux comptes 2022, l'indicateur montre une situation jugée toujours mauvaise pour notre Commune avec la part des dettes intercommunales. Le taux est moins mauvais qu'en 2023 et 2024 et se rapproche de la barre des 150% jugée suffisante.
2. L'indicateur **degré d'autofinancement** renseigne sur la part des investissements qu'une collectivité publique peut financer par ses propres moyens. Le tassement des dépenses d'investissements 2025 se reflète dans cet indicateur. Ainsi les dépenses d'investissements

2025 sont autofinancées à hauteur de 208,38% contre 62,11% en 2024, contre 35,86% en 2023 et 55,26% en 2022.

3. L'indicateur **part des charges d'intérêts** renseigne sur la part du « revenu disponible » absorbée par les charges d'intérêts. Plus la valeur est basse, plus la marge de manœuvre est élevée. Avec un niveau à 1,18% contre 1,24% en 2024, 0,58% en 2023 et 0,43% en 2022, la Commune se situe toujours dans la fourchette jugée bonne.
4. L'indicateur **dette brute par rapport aux revenus** renseigne sur le niveau de la dette et plus particulièrement sur le fait que ce niveau est raisonnable ou non par rapport aux revenus dégagés. La part de la Commune aux dettes des associations intercommunales a été ajoutée. Cet indicateur se situe à 174% (179% en 2024, 161% en 2023 et 155% en 2022) et est jugé toujours mauvais.
5. L'indicateur **proportion des investissements** renseigne sur l'effort d'investissement déployé par la collectivité. Comme indiqué précédemment, les dépenses d'investissements ont été moins importantes, ce qui est confirmé par l'indicateur (8% en 2025 contre 16% en 2024, 39% en 2023 et 35% en 2022, effort d'investissement élevé en 2023 et 2022).
6. L'indicateur **part au service de la dette** mesure l'importance des charges financières qui pèsent sur le budget et les comptes. Il renseigne sur la part des revenus courants absorbée par le service de la dette (intérêts et amortissements). Un taux plus élevé signifie une marge de manœuvre budgétaire plus restreinte. Le taux de 9% contre 8% en 2024, 6% en 2023 et 2022 pour notre Commune est considéré comme une charge acceptable.
7. L'indicateur **dette nette par habitant** n'a qu'une valeur informative limitée. En effet, l'évaluation de l'importance de la dette doit davantage tenir compte de la capacité financière des habitants que de leur nombre. La part de la Commune aux dettes des associations intercommunales a été ajoutée. La part de notre Commune aux dettes des associations intercommunales a augmenté de 1 347 612 francs entre 2024 et 2025. Ainsi, le niveau calculé pour notre Commune, avec les dettes des associations, est de 6 741 francs par habitant, soit 371 francs de moins qu'en 2024 (7 112 francs en 2024, 6 725 francs par habitant en 2023 et 5 385 francs par habitant en 2022). Cela indique un niveau d'endettement très important.
8. Le **taux d'autofinancement** renseigne sur la proportion du revenu que la collectivité publique peut consacrer au financement de ses investissements. Avec un niveau de 12% (8% en 2024, 16% en 2023 et 19% en 2022), notre Commune a un taux jugé moyen par le législateur.

CONTENU

En ce qui concerne le contenu même du présent Message, le Conseil communal renvoie au fascicule des comptes et au Rapport de gestion 2025.

SYNTHÈSE

Les états financiers de la Ville de Châtel-St-Denis ont été marqués par les principaux éléments suivants:

- les recettes fiscales se situent en dessus des prévisions;
- des charges maîtrisées;
- un excédent de revenu de 2 842 278 fr. 83 ;
- la réalisation des investissements à hauteur de 3 089 445 fr. 12;
- Les indicateurs financiers définis par la nouvelle loi montrent une situation financière un peu meilleure pour l'année 2025, même si certains de ces indicateurs sont considérés comme moyens ou acceptables.

Aux yeux du Conseil communal, le résultat de ces comptes 2025 s'inscrit dans la même ligne que les années précédentes et laisse les finances communales en mesure de faire face aux investissements à réaliser.

CONCLUSION

Au vu de ce qui précède, le Conseil communal propose au Conseil général d'approuver

- ◆ **Volet B: la liste des dépassements de crédit budgétaire concernant dix-sept rubriques comptables (cf. Annexe 3)**
- ◆ **Volet A: les comptes 2025 de la Ville de Châtel-St-Denis, tels qu'il les a arrêtés.**

Châtel-St-Denis, mars 2026

Le Conseil communal

- Annexes:
- Projets d'arrêtés:
 - Volet B. Liste des dépassements
 - Volet A. Comptes de l'exercice 2025
 - Annexe 3 – Liste motivée des dépassements de crédit budgétaire

- PROJET -
- Volet B -

LE CONSEIL GÉNÉRAL DE LA VILLE DE CHÂTEL-ST-DENIS

vu

- la loi du 25 septembre 1980 sur les communes (LCo, RSF 140.1);
- le règlement d'exécution du 28 décembre 1981 de la loi sur les communes (RELCo, RSF 140.11);
- la loi du 22 mars 2018 sur les finances communales (LFCo, RSF 140.6);
- l'ordonnance du 14 octobre 2019 sur les finances communales (OFCo, RSF 140.61);
- le Règlement des finances communal (RFin);
- le Message n°1 du Conseil communal, du 31 mars 2026;
- le Rapport succinct de l'organe de révision des comptes;
- le Rapport et le préavis de la Commission financière,

ARRÊTE

Article premier

La liste des dépassements de crédit budgétaire concernant dix-sept rubriques comptables (cf. Annexe 3) présentant un total de 903 784 fr. 83 est approuvée.

Article 2

La présente décision n'est pas sujette à referendum, conformément aux articles 52 de la Loi sur les communes (LCo), 69 de la Loi sur les finances communales (LFCo) et 12 du Règlement des finances (RFin) de la Commune de Châtel-St-Denis.

Ainsi approuvée par le Conseil général de Châtel-St-Denis, le 10 juin 2026.

AU NOM DU CONSEIL GÉNÉRAL DE LA VILLE DE CHÂTEL-ST-DENIS

Le Président:

Jérémie Favre



La Secrétaire:

Nathalie Defferrard Crausaz



- PROJET -
- Volet A -

LE CONSEIL GÉNÉRAL DE LA VILLE DE CHÂTEL-ST-DENIS

vu

- la loi du 25 septembre 1980 sur les communes (LCo, RSF 140.1);
- le règlement d'exécution du 28 décembre 1981 de la loi sur les communes (RELCo, RSF 140.11);
- la loi du 22 mars 2018 sur les finances communales (LFCo, RSF 140.6);
- l'ordonnance du 14 octobre 2019 sur les finances communales (OFCo, RSF 140.61);
- le Règlement des finances communales (RFin);
- le Message n°1 du Conseil communal, du 31 mars 2026;
- le Rapport succinct de l'organe de révision des comptes;
- le Rapport et le préavis de la Commission financière,

ARRÊTE

Article premier

Le compte de résultats de la Ville de Châtel-St-Denis de l'exercice 2025 est approuvé tel que présenté, à savoir

Total des charges	:	Fr. 50'616'652.33
Total des revenus	:	Fr. 53'458'931.16
<hr/>		
Résultat (bénéfice)	:	Fr. 2'842'278.83

Article 2

Le compte des investissements de la Ville de Châtel-St-Denis de l'exercice 2025 est approuvé tel que présenté, à savoir

Total des dépenses	:	Fr. 4'012'420.82
Total des recettes	:	Fr. 922'975.70
<hr/>		
Excédents de dépenses	:	Fr. 3'089'445.12

Article 3

La présente décision n'est pas sujette à referendum, conformément aux articles 52 de la Loi sur les communes (LCo), 69 de la Loi sur les finances communales (LFCo) et 12 du Règlement des finances (RFin) de la Commune de Châtel-St-Denis.

Ainsi approuvée par le Conseil général de Châtel-St-Denis, le 10 juin 2026.

AU NOM DU CONSEIL GÉNÉRAL DE LA VILLE DE CHÂTEL-ST-DENIS

Le Président:

Jérémie Favre



La Secrétaire:

Nathalie Defferrard Crausaz

Message 1 Comptes 2025 - Annexe 3 - Liste motivée des dépassements de crédits budgétaires

Services	Rubriques	Libellé	Comptes 2025	Budget 2025	Ecart en francs	Ecart %	Explications dépassements	
1	Service des curatelles	1400.3130.11	Prestations de services de tiers: curateurs	73 885.65	40 000.00	33 885.65	84.71	L'augmentation est due à l'augmentation du nombre de situation mais aussi d'un décalage de la facturation des honoraires de prestations de l'année 2024 en 2025.
2	Ecole des Pléiades	2170.3010.00	Salaires du personnel administratif et d'exploitation	37 458.90	22 160.00	15 298.90	69.04	Il n'a pas eu une augmentation de personnel et une répartition différente.
3		2170.3144.00	Entretien et réparations des bâtiments	67 474.11	33 300.00	34 174.11	102.62	Le dépassement budgétaire est due à plusieurs travaux et une étude pas prévus au budget. Il s'agit de l'installation de filets de sécurité (Fr. 16'116.25), des honoraires d'Aelier78 pour l'étude des cabines accoustiques (fr.7700.00), du changement d'un clapet coupe-feu (fr. 3405.15), du contrôle OIBT (fr.2918.70), de la réparation de la clôture des voisins (fr.2043.10) et de réparation suite au contrôle du matériel de sport (fr.2022.00)
4	Accueil de jour	2180.3010.00	Salaires du personnel administratif et d'exploitation	1 075 731.85	948 100.00	127 631.85	13.46	Dépassement de budget compensé par indemnités assurance perte de gain, subvention SEJ pour auxiliaires de vie, diminution des prestations de Nanou solutions par rapport à 2024 (pool de remplaçants sur appel engagé par la Commune).
5	Centre sportif du Lussy	3411.3010.00	Salaires du personnel administratif et d'exploitation	177 058.05	153 410.00	23 648.05	15.41	Remplacement personnel en arrêt , charges supplémentaires financées par le remboursement des assurances (rubrique 3010.09)
6	Piscine	3412.3010.00	Salaires du personnel administratif et d'exploitation	221 667.10	156 000.00	65 667.10	42.09	Remplacement personnel en arrêt longue durée, charges supplémentaires financées par le remboursement des assurances (rubrique 3010.09)
7		3412.3120.00	Eau - épuration - électricité - chauffage	216 252.95	170 000.00	46 252.95	27.21	La surconsommation d'eau et de chauffage sont dues à une fuite sur le grand bassin ainsi qu'à un problème technique sur le système des gestion de traitement de l'eau.
8		3412.3151.00	Entretien de machines, appareils, véhicules et outils	44 379.60	25 100.00	19 279.60	76.81	Le dépassement est dû au remplacement des ventilateurs en toiture a été nécessaire (10 646 francs) et au remplacement du média filtrant du traitement d'eau a également été nécessaire (16 953 francs).
9	Patinoire	3413.3010.00	Salaires du personnel administratif et d'exploitation	172 755.25	126 790.00	45 965.25	36.25	Remplacement personnel en arrêt longue durée, charges supplémentaires financées par le remboursement des assurances (rubrique 3010.09)
10		3413.3130.19	Prestations de services de tiers: agences d'emploi	20 274.65	pas de budget	20 274.65		Remplacement personnel en arrêt longue durée, charges supplémentaires financées par le remboursement des assurances (rubrique 3010.09)
11	Halle triple	3416.3144.00	Entretien et réparations des bâtiments	46 916.13	30 510.00	16 406.13	53.77	Ce dépassement résulte de l'installation de serrures électroniques (surcoût de 3 200 francs), de l'achat de protections de sol chez Würth (2 251 francs) et de la réparation de portes par Millasson Bertrand (2 579 francs). Le solde provient du cumul de diverses petites interventions (env. 9 000 francs).
12	Structure d'accueil extrafamilial de jour	5451.3637.02	Contributions ménages privés: crèches	811 259.85	640 000.00	171 259.85	26.76	Davantage de parents ont eu droit à un subventionnement communal pour le placement de leurs enfants dans les crèches ou auprès des mamans de jour.
13		5451.3637.03	Contributions ménages privés: accueil familial de jour	452 692.10	320 000.00	132 692.10	41.47	

Services		Rubriques	Libellé	Comptes 2025	Budget 2025	Ecart en francs	Ecart %	Explications dépassements
14	Déchetterie	7302.3130.09	Frais d'élimination des déchets	224 191.60	200 930.00	23 261.60	11.58	Le coût du traitement de la collecte des sacs plastic s'est élevé à Fr. 35 025.50 et le budget prévoyait un montant de Fr. 7 500.-.
15	Impôts communaux ordinaires	9100.4000.60	Imputation forfaitaire d'impôts sur le revenu des personnes physiques	40 709.35	3 920.00	36 789.35	938.50	En exécution des conventions internationales conclues par la Suisse en vue d'éviter les doubles impositions, la Confédération a institué par ordonnance une procédure appelée "imputation d'impôts étrangers prélevés à la source. La charge de ce remboursement incombe proportionnellement à la Confédération, au Canton et à la Commune de domicile. Le montant de l'imputation d'impôts prélevés à la source est facturé par le Service cantonal des contributions -SCC-. Ce montant est difficile à prévoir au budget.
16	Immeubles du patrimoine financier	9630.3134.00	Assurance (choses, véhicules, ECAB)	35 922.86	5 370.00	30 552.86	568.95	La prime d'assurance-chose a été omise lors de l'élaboration du budget 2025. Cette erreur a été rectifiée pour le budget 2026, où un montant de 29 300 CHF a été planifié.
17	Centre artisanal - CAB	9631.3144.00	Entretien et réparations des bâtiments	288 454.83	227 710.00	60 744.83	26.68	Ce dépassement s'explique par les frais de chauffage à la charge de la commune (locaux vacants ou occupés par les services communaux). La comptabilisation de ces frais a fait également l'objet d'un ajustement de la part de notre régie (transfert bilan à compte de charge).
Total des dépassements						903 784.83		

In Extenso

Rapport de l'organe de révision sur les comptes annuels 2025

Au Conseil communal et à la Commission financière de la
Commune de Châtel-St-Denis

Nous avons effectué l'audit des comptes annuels de la **Commune de Châtel-St-Denis**, comprenant le bilan au 31 décembre 2025, le compte de résultats, le compte d'investissements et le tableau des flux de trésorerie pour l'exercice arrêté à cette date ainsi que l'annexe.

Selon notre appréciation, les comptes annuels ci-joints sont conformes aux prescriptions légales cantonales et communales.

Fondement de l'opinion d'audit

Nous avons effectué notre audit des comptes annuels conformément à la loi sur les communes du canton de Fribourg et à son règlement d'exécution et à la recommandation d'audit suisse 60 *Audit et rapport de l'auditeur de comptes communaux* (RA 60). Les responsabilités qui nous incombent en vertu de ces dispositions sont plus amplement décrites dans la section intitulée « Responsabilités de l'auditeur relatives à l'audit des comptes annuels » de notre rapport. Nous sommes indépendants de la Commune de Châtel-St-Denis, conformément aux dispositions légales cantonales et communales et aux exigences de la profession, et avons satisfait aux autres obligations éthiques professionnelles qui nous incombent dans le respect de ces exigences.

Nous estimons que les éléments probants recueillis sont suffisants et appropriés pour nous permettre de fonder notre opinion.

Responsabilité du Conseil communal relatives aux comptes annuels

Le Conseil communal est responsable de l'établissement des comptes annuels conformément aux prescriptions légales cantonales et communales. Il est en outre responsable des contrôles internes qu'il juge nécessaires pour permettre l'établissement des comptes annuels ne comportant pas d'anomalies significatives, que celles-ci proviennent de fraudes ou résultant d'erreurs.

Responsabilité de l'organe de révision relatives à l'audit des comptes annuels

Notre objectif est d'obtenir l'assurance raisonnable que les comptes annuels pris dans leur ensemble ne comportent pas d'anomalies significatives, que celles-ci proviennent de fraudes ou résultant d'erreurs, et de délivrer un rapport contenant notre opinion d'audit. L'assurance raisonnable correspond à un niveau élevé d'assurance, mais ne garantit toutefois pas qu'un audit réalisé conformément aux dispositions légales cantonales et communales et à la recommandation d'audit suisse 60 *Audit et rapport de l'auditeur de comptes communaux* permettra toujours de détecter une anomalie significative qui pourrait exister. Les anomalies peuvent provenir de fraudes ou résulter d'erreurs et elles sont considérées comme significatives lorsqu'il est raisonnable de s'attendre à ce que, prises individuellement ou collectivement, elles puissent influencer les décisions économiques que les utilisateurs de ces comptes annuels prennent en se fondant sur ceux-ci.

Dans le cadre d'un audit réalisé conformément à la loi suisse et à la RA 60, nous exerçons notre jugement professionnel tout au long de l'audit et faisons preuve d'esprit critique. En outre :

- nous identifions et évaluons les risques que les comptes annuels comportent des anomalies significatives, que celles-ci proviennent de fraudes ou résultent d'erreurs, concevons et mettons en œuvre des procédures d'audit en réponse à ces risques, et réunissons des éléments probants suffisants et appropriés pour fonder notre opinion d'audit. Le risque de non-détection d'une anomalie significative provenant d'une fraude est plus élevé que celui d'une anomalie significative résultant d'une erreur, car la fraude peut impliquer la collusion, la falsification, des omissions volontaires, de fausses déclarations ou le contournement de contrôles internes.
- nous acquérons une compréhension du système de contrôle interne pertinent pour l'audit afin de concevoir des procédures d'audit appropriées aux circonstances, mais non dans le but d'exprimer une opinion sur l'efficacité du système de contrôle interne de la commune.
- nous évaluons le caractère approprié des méthodes comptables appliquées et le caractère raisonnable des estimations comptables ainsi que des informations y afférentes.

- nous évaluons la présentation dans son ensemble, la structure et le contenu des comptes annuels, y compris les informations fournies dans les notes, et estimons si les comptes annuels reflètent les opérations et événements sous-jacents d'une manière telle à donner une présentation sincère.

Nous communiquons au Conseil communal et à la Commission financière, notamment l'étendue des travaux d'audit et le calendrier de réalisation prévus ainsi que nos constatations d'audit importantes, y compris toute déficience majeure dans le système de contrôle interne, relevée au cours de notre audit.

Rapport sur d'autres obligations légales et réglementaires


Conformément aux dispositions légales cantonales et communales, nous attestons qu'il existe un système de contrôle interne relatif à l'établissement des comptes annuels, défini selon les prescriptions du Conseil communal.

Nous recommandons de proposer au Conseil général d'approuver les comptes annuels.

In Extenso Audit Suisse SA, succursale de Granges-Paccot



Pierre-Alain Clément
Expert-réviseur agréé ASR
N°105'845
(Réviseur responsable)



Stéphane Guillet
Réviseur agréé ASR
N°109'839

Granges-Paccot, le 27 mars 2026

Annexes :

- Comptes annuels (*bilan, comptes de résultat et d'investissements, tableau des flux de trésorerie et annexe*)

Répertoire des Comptes 2025

A. Bilan

B. Compte de résultats

B.1. Compte de résultats

B.2. Compte de résultats par nature

B.3. Compte de résultats récapitulation

B.4. Compte de résultats à 3 niveaux

C. Comptes des investissements

C.1. Compte des investissements

C.2. Comptes des investissements par nature

C.3. Compte des investissements récapitulation

C.4. Situation des investissements réalisés au 31.12.2025

D. Tableau de flux de trésorerie

E. Annexes

E.1. Etat du capital propre

E.2. Tableau des provisions

E.3. Tableau des participations

E.4. Tableau des garanties

E.5. Tableau des immobilisations

E.6. Indicateurs financiers

A. Bilan

Bilan

1.1.2025 - 31.12.2025

		2025	2024	Ecart	Ecart %
	Actif	174'210'903.24	173'180'575.23	1'030'328.01	0.59
10	Patrimoine financier	35'730'143.49	33'583'224.00	2'146'919.49	6.39
100	Disponibilités et placements à court terme	1'556'565.62	612'104.43	944'461.19	154.30
1000	Caisse	17'157.18	13'384.25	3'772.93	28.19
10000.00	Caisse	6'095.60	4'170.75	1'924.85	46.15
10002.03	Fonds de caisse déchetterie	500.00	500.00		
10002.04	Fonds de caisse patinoire	2'000.00	2'000.00		
10002.05	Cartes Travel Cash	7'261.58	5'313.50	1'948.08	36.66
10002.06	Service social - bons d'achats		100.00	-100.00	-100.00
10002.07	Fonds de caisse piscine	600.00	600.00		
10002.08	Fonds de caisse contrôle des habitants	500.00	500.00		
10002.09	Fonds de caisse police communale	200.00	200.00		
1001	Poste	41'902.11	101'357.28	-59'455.17	-58.66
10010.00	CCP - 18-737-0	41'902.11	101'357.28	-59'455.17	-58.66
1002	Banques	1'497'506.33	497'362.90	1'000'143.43	201.09
10020.00	BCF - compte courant CH34 0076 8121 6085 5181 8 (cadre)	965'261.40		965'261.40	
10020.01	BCF - compte courant CH43 0076 8250 1247 3280 4 (CAB)	91'511.05	96'924.60	-5'413.55	-5.59
10020.02	BCF - compte courant CH10 0076 8121 0400 3020 6 (service social)	170'129.85	114'369.15	55'760.70	48.76
10020.03	UBS - compte courant CH27 0026 6266 3870 16BO K	47'201.98	47'281.98	-80.00	-0.17
10020.04	BCF - compte courant CH76 0076 8300 1595 4090 0 (amendes)	2'894.20	5'679.70	-2'785.50	-49.04
10020.05	BCF - compte courant CH05 0076 8300 1645 3030 6 (débiteurs abacus)	220'396.25	232'996.75	-12'600.50	-5.41
10021.00	RAIFFEISEN - compte épargne CH55 8080 8006 5331 7454 2	111.60	110.72	0.88	0.79
101	Créances	-27'897'201.47	-24'284'200.57	-3'613'000.90	-14.88
1010	Créances résultant de livraisons et de prestations envers des tiers	3'321'062.38	3'580'315.77	-259'253.39	-7.24
10100.00	Créances eau et épuration	1'898.40	1'539.60	358.80	23.30
10100.01	Créances diverses	-165'126.27	-162'355.16	-2'771.11	-1.71
10100.02	Créances diverses (NEST)	3'484'110.90	3'740'911.83	-256'800.93	-6.86
10101.00	Céances impôts anticipés	179.35	219.50	-40.15	-18.29
1012	Créances fiscales	-31'224'392.26	-27'864'713.02	-3'359'679.24	-12.06
10120.01	Créances année fiscale en cours	-30'624'392.26	-27'264'713.02	-3'359'679.24	-12.32
10120.99	Ducroire	-600'000.00	-600'000.00		

Bilan

1.1.2025 - 31.12.2025

		2025	2024	Ecart	Ecart %
1019	Autres créances	6'128.41	196.68	5'931.73	3'015.93
10192.30	Impôt préalable fonctionnement déchets	1'481.66	196.68	1'284.98	653.34
10192.31	Impôt préalable fonctionnement CAD	4'646.75		4'646.75	
104	Actifs de régularisation	40'171'750.04	35'356'290.84	4'815'459.20	13.62
1041	Charges de biens, services et autres charges d'exploitation	691'430.04	819'370.84	-127'940.80	-15.61
10410.00	Compte de régularisation d'actifs	691'430.04	819'370.84	-127'940.80	-15.61
1042	Impôts	39'480'320.00	34'536'920.00	4'943'400.00	14.31
10420.00	Régularisation impôts	39'480'320.00	34'536'920.00	4'943'400.00	14.31
107	Placements financiers à long terme	358'510.00	358'510.00		
1070	Actions et parts sociales	358'510.00	358'510.00		
10700.00	Actions et parts sociales	358'510.00	358'510.00		
108	Immobilisations corporelles du patrimoine financier	21'540'519.30	21'540'519.30		
1080	Terrains du patrimoine financier	9'033'439.45	9'033'439.45		
10800.00	Terrains du patrimoine financier	9'033'439.45	9'033'439.45		
1084	Bâtiments du patrimoine financier	11'587'079.85	11'587'079.85		
10840.00	Bâtiments du patrimoine financier	2'969'999.85	2'969'999.85		
10841.00	Parts de propriété foncière	8'617'080.00	8'617'080.00		
1086	Biens meubles du patrimoine financier	920'000.00	920'000.00		
10860.00	Biens meubles du patrimoine financier	920'000.00	920'000.00		

Bilan

1.1.2025 - 31.12.2025

		2025	2024	Ecart	Ecart %
14	Patrimoine administratif	138'480'759.75	139'597'351.23	-1'116'591.48	-0.80
140	Immobilisations corporelles du patrimoine administratif	135'758'313.20	136'880'302.08	-1'121'988.88	-0.82
1400	Terrains du patrimoine administratif	4'374'504.00	4'374'504.00		
14000.00	Terrains du patrimoine administratif	4'374'504.00	4'374'504.00		
1401	Routes et voies de communication du patrimoine administratif	23'436'472.36	23'036'514.90	399'957.46	1.74
14010.00	Routes et voies de communication du patrimoine administratif	28'980'781.31	27'909'350.40	1'071'430.91	3.84
14010.99	Amortissements cumulés chapitres 1401	-5'544'308.95	-4'872'835.50	-671'473.45	-13.78
1402	Aménagement des cours d'eau du patrimoine administratif	2'219'206.95	2'428'738.70	-209'531.75	-8.63
14020.00	Aménagement des cours d'eau du patrimoine administratif	4'244'214.60	4'244'214.60		
14020.99	Amortissements cumulés chapitre 1402	-2'025'007.65	-1'815'475.90	-209'531.75	-11.54
1403	Autres ouvrages de génie civil du patrimoine administratif	30'199'031.35	29'521'859.10	677'172.25	2.29
14031.00	Approvisionnement en eau	21'181'044.05	20'386'226.95	794'817.10	3.90
14032.00	Traitement des eaux usées	14'863'278.05	14'486'124.90	377'153.15	2.60
14033.00	Gestion des déchets	1'267'707.25	1'186'071.15	81'636.10	6.88
14039.99	Amortissements cumulés chapitre 1403	-7'112'998.00	-6'536'563.90	-576'434.10	-8.82
1404	Bâtiments du patrimoine administratif	73'585'195.24	75'765'690.08	-2'180'494.84	-2.88
14040.00	Bâtiments du patrimoine administratif	97'313'229.04	96'412'029.68	901'199.36	0.93
14040.99	Amortissements cumulés chapitre 1404	-23'728'033.80	-20'646'339.60	-3'081'694.20	-14.93
1406	Biens meubles du patrimoine administratif	1'943'903.30	1'752'995.30	190'908.00	10.89
14060.00	Biens meubles du patrimoine administratif	3'403'769.55	2'945'075.20	458'694.35	15.57
14060.99	Amortissements cumulés chapitre 1406	-1'459'866.25	-1'192'079.90	-267'786.35	-22.46
142	Immobilisations incorporelles du patrimoine administratif	959'646.55	870'469.15	89'177.40	10.24
1420	Logiciels du patrimoine administratif	150'137.20	143'935.15	6'202.05	4.31
14200.00	Logiciels du patrimoine administratif	190'529.10	164'131.10	26'398.00	16.08
14200.99	Amortissements cumulés chapitre 1420	-40'391.90	-20'195.95	-20'195.95	-100.00
1429	Autres immobilisations incorporelles du patrimoine administratif	809'509.35	726'534.00	82'975.35	11.42
14290.00	Autres immobilisations incorporelles	2'067'690.90	1'866'599.05	201'091.85	10.77
14290.99	Amortissements cumulés chapitre 14290	-1'258'181.55	-1'140'065.05	-118'116.50	-10.36
144	Prêts du patrimoine administratif	1'496'060.00	1'679'840.00	-183'780.00	-10.94
1442	Prêts aux communes et aux associations intercommunales	1'286'460.00	1'470'240.00	-183'780.00	-12.50
14420.00	Prêt à ASSCOV	1'286'460.00	1'470'240.00	-183'780.00	-12.50
1445	Prêts aux entreprises privées	209'600.00	209'600.00		
14450.00	Prêt en faveur de Destination Veveyse SA (anc. MPC SA)	209'600.00	209'600.00		

Bilan

1.1.2025 - 31.12.2025

		2025	2024	Ecart	Ecart %
145	Participations, capital social du patrimoine administratif	266'740.00	166'740.00	100'000.00	59.97
1454	Participations aux entreprises publiques	166'740.00	166'740.00		
14540.00	Société anonyme pour l'incinération des déchets du canton de Fribourg SAIDF	166'040.00	166'040.00		
14540.01	Coopérative fribourgeoise des productions de fromage d'alpage	700.00	700.00		
1455	Participations aux entreprises privées	100'000.00		100'000.00	
14550.00	Destination Veveyse SA	100'000.00		100'000.00	

Bilan

1.1.2025 - 31.12.2025

		2025	2024	Ecart	Ecart %
	Passif	-171'368'624.41	-173'180'575.23	-1'811'950.82	-1.05
20	Capitaux de tiers	-90'364'243.09	-91'811'376.76	-1'447'133.67	-1.58
200	Engagements courants	-4'652'301.92	-7'244'730.52	-2'592'428.60	-35.78
2000	Engagements courants provenant de livraisons et de prestations de tiers	-2'791'545.54	-3'739'154.67	-947'609.13	-25.34
20000.01	Créanciers	-2'791'545.54	-3'739'154.67	-947'609.13	-25.34
2001	Comptes courants avec des tiers	-1'844'806.38	-3'491'675.85	-1'646'869.47	-47.17
20010.01	Compte courant avec le canton	-1'812'806.38	-3'459'675.85	-1'646'869.47	-47.60
20010.02	Avance bassin rétention En Fossiaux	-28'000.00	-28'000.00		
20010.03	Avance bassin de rétention Grand-Clos	-4'000.00	-4'000.00		
2006	Dépôts et cautions	-15'950.00	-13'900.00	2'050.00	14.75
20060.00	Cautions pour locations salles	-5'000.00	-3'500.00	1'500.00	42.86
20060.02	Cautions clés	-2'900.00	-2'900.00		
20060.03	Cautions télécommandes et clés	-8'050.00	-7'500.00	550.00	7.33
201	Engagements financiers à court terme	-3'000'000.00	-5'709'333.35	-2'709'333.35	-47.45
2010	Engagements envers des intermédiaires financiers		-5'709'333.35	-5'709'333.35	-100.00
20102.00	BCF - compte courant CH34 0076 8121 6085 5181 8 (cadre)		-709'333.35	-709'333.35	-100.00
20103.00	BVG caisse supplétive emprunt 3 mois		-5'000'000.00	-5'000'000.00	-100.00
2011	Engagements envers les collectivités publiques et les associations intercommunales	-3'000'000.00		3'000'000.00	
20110.00	Commune de Villars sur Glâne	-3'000'000.00		3'000'000.00	
204	Passifs de régularisation	-261'611.13	-213'364.35	48'246.78	22.61
2041	Charges de biens, services et autres charges d'exploitation	-261'611.13	-213'364.35	48'246.78	22.61
20410.00	Compte de régularisation de passifs	-261'611.13	-213'364.35	48'246.78	22.61
206	Engagements financiers à long terme	-82'450'330.04	-78'643'948.54	3'806'381.50	4.84
2064	Emprunts, reconnaissance de dettes	-60'098'300.00	-56'230'000.00	3'868'300.00	6.88
20640.00	BCF - CO/salle culturelle 25.01.068253-07	-1'144'500.00	-1'208'500.00	-64'000.00	-5.30
20640.01	BCF - CAD 30 01 282285-06	-1'487'500.00	-1'562'500.00	-75'000.00	-4.80
20640.02	BCF - école Lussy 30 01284947-02	-3'758'080.00	-3'934'240.00	-176'160.00	-4.48
20640.03	BCF - cpte 30 01 480.641-00	-2'300'000.00	-2'400'000.00	-100'000.00	-4.17
20640.04	BCF - CH19 0076 8300 1772 5810 3 10ans	-5'000'000.00		5'000'000.00	

Bilan

1.1.2025 - 31.12.2025

		2025	2024	Ecart	Ecart %
20640.31	POSTFINANCE - emprunt PF.006937	-2'830'000.00	-2'830'000.00		
20640.32	POSTFINANCE - emprunt PF.006036	-8'200'000.00	-8'500'000.00	-300'000.00	-3.53
20640.33	POSTFINANCE - emprunt PF.007427	-3'000'000.00	-3'000'000.00		
20640.50	SUVA - prêt 40003519	-1'000'000.00	-1'000'000.00		
20640.51	SUVA - prêt 40003036	-8'000'000.00	-8'000'000.00		
20640.52	SUVA - prêt 40003761	-3'400'000.00	-3'400'000.00		
20640.53	SUVA - prêt 40003975	-3'000'000.00	-3'000'000.00		
20640.54	SUVA - prêt 40004102	-3'000'000.00	-3'000'000.00		
20640.70	BCGE - emprunt 5080.86.97	-3'000'000.00	-3'000'000.00		
20640.71	BCGE - emprunt 5098.06.93	-3'640'000.00	-3'760'000.00	-120'000.00	-3.19
20640.72	BCGE - emprunt 5107.95.46	-2'500'000.00	-2'500'000.00		
20640.73	BCGE - emprunt 5107.95.48	-2'500'000.00	-2'500'000.00		
20640.91	Prêt de droit public LIM - CAD	-81'800.00	-102'100.00	-20'300.00	-19.88
20640.92	Prêt NPR parcelle 6818	-399'920.00	-533'260.00	-133'340.00	-25.00
20640.94	Prêt de droit public LIM - Halle triple	-1'856'500.00	-1'999'400.00	-142'900.00	-7.15
2068	Subventions d'investissements inscrites au passif	-22'352'030.04	-22'413'948.54	-61'918.50	-0.28
20680.00	Subventions d'invest. confédération - Général	-1'347'585.05	-1'347'585.05		
20680.20	Subventions d'invest. confédération - Traitement des eaux usées	-121'260.20	-121'260.20		
20680.99	Amortissements cumulés chapitre 20680	596'535.40	532'848.80	-63'686.60	-11.95
20681.00	Subventions d'invest. canton - Général	-5'757'509.00	-5'667'779.75	89'729.25	1.58
20681.20	Subventions d'invest. canton - Traitement des eaux usées	-78'978.00	-78'978.00		
20681.99	Amortissements cumulés chapitre 20681	1'829'064.65	1'639'195.65	-189'869.00	-11.58
20684.00	Subventions d'invest. des entreprises publiques	-2'210'176.60	-2'210'176.60		
20684.10	Subventions d'invest. des entreprises publiques al. eau	-1'792'864.90	-1'792'864.90		
20684.99	Amortissements cumulés chapitre 20684	835'233.15	746'517.00	-88'716.15	-11.88
20686.00	Subventions d'invest. entreprises privées - Général	-1'742'652.35	-1'711'747.80	30'904.55	1.81
20686.10	Subventions d'invest. entreprises privées - Approvisionnement en eau	-1'615'007.20	-1'435'035.60	179'971.60	12.54
20686.20	Subventions d'invest. entreprises privées - Traitement des eaux usées	-3'446'160.45	-3'446'160.45		
20686.30	Subventions d'invest. entreprises privées - Gestion des déchets	-5'749.80	-5'749.80		
20686.99	Amortissements cumulés chapitre 20686	1'458'845.80	1'341'593.15	-117'252.65	-8.74
20687.10	Subventions d'invest. ménages privés - Approvisionnement en eau	-5'487'145.11	-5'274'661.37	212'483.74	4.03
20687.20	Subventions d'invest. ménages privés - Traitement des eaux usées	-7'268'766.23	-6'885'273.67	383'492.56	5.57
20687.30	Subventions d'invest. ménages privés - Gestion des déchets	-504'443.80	-478'049.80	26'394.00	5.52
20687.40	Subventions d'invest. ménages privés - abri PC	-247'500.00	-247'500.00		
20687.99	Amortissements cumulés chapitre 20687	4'554'089.65	4'028'719.85	-525'369.80	-13.04

Bilan

1.1.2025 - 31.12.2025

		2025	2024	Ecart	Ecart %
29	Capital propre	-81'004'381.32	-81'369'198.47	-364'817.15	-0.45
290	Financements spéciaux enregistrés sous capital propre	-13'326'273.49	-12'535'200.49	791'073.00	6.31
2900	Financements spéciaux enregistrés sous capital propre	-13'326'273.49	-12'535'200.49	791'073.00	6.31
29001.00	Financement spécial pour le maintien de la valeur FSMV: approvisionnement en eau	-1'846'279.30	-1'846'279.30		
29001.01	Financement spécial pour l'équilibre du compte FSEC: approvisionnement en eau	-5'734'448.97	-5'186'319.95	548'129.02	10.57
29002.00	Financement spécial pour le maintien de la valeur FSMV: traitement des eaux usées	-2'010'448.16	-2'010'448.16		
29002.01	Financement spécial pour l'équilibre du compte: traitement des eaux usées	-3'404'955.85	-3'162'011.87	242'943.98	7.68
29003.01	Financement spécial pour l'équilibre du compte: gestion des déchets	-330'141.21	-330'141.21		
291	Fonds enregistrés sous capital propre	-403'428.36	-399'428.36	4'000.00	1.00
2910	Fonds enregistrés sous capital propre	-353'428.36	-349'428.36	4'000.00	1.14
29100.01	Fonds pour la culture	-4'489.81	-4'489.81		
29100.02	Fonds pour les étudiants et apprentis nécessiteux	-23'800.00	-23'800.00		
29100.03	Fonds pour les actions cité de l'énergie	-43'192.75	-43'192.75		
29100.05	Fonds dons pour le service social	-18'070.00	-23'070.00	-5'000.00	-21.67
29100.06	Fonds pour accueil extrascolaire	-60'000.00	-60'000.00		
29100.07	Fonds sponsoring patinoire	-128'473.70	-119'473.70	9'000.00	7.53
29100.09	Fonds pour le service social	-75'402.10	-75'402.10		
2911	Legs et fondations sans personnalité juridique enregistrés comme capital propre	-50'000.00	-50'000.00		
29111.00	Fonds et fondation	-50'000.00	-50'000.00		
295	Réserve liée au retraitement du patrimoine administratif (introduction du MCH2)	-16'384'963.75	-17'544'853.90	-1'159'890.15	-6.61
2950	Réserve liée au retraitement du patrimoine administratif (introduction du MCH2)	-16'384'963.75	-17'544'853.90	-1'159'890.15	-6.61
29500.00	Patrimoine administratif	-16'384'963.75	-17'544'853.90	-1'159'890.15	-6.61
299	Excédent ou découvert du bilan	-50'889'715.72	-50'889'715.72		
2990	Résultat annuel		-1'130'311.41	-1'130'311.41	-100.00
29900.00	Résultat annuel		-1'130'311.41	-1'130'311.41	-100.00
2999	Résultats des années précédentes cumulés	-50'889'715.72	-49'759'404.31	1'130'311.41	2.27
29990.00	Résultats des années précédentes cumulés	-50'889'715.72	-49'759'404.31	1'130'311.41	2.27

Bilan

1.1.2025 - 31.12.2025

	2025	2024	Ecart	Ecart %
Bénéfice réel	-2'842'278.83		2'842'278.83	
Total Passif	-174'210'903.24	-173'180'575.23	1'030'328.01	0.59

B. Compte de résultats

		Comptes 2025		Budget 2025		Comptes 2024	
		Charges	Revenus	Charges	Revenus	Charges	Revenus
	Résultats	50'616'652.33	53'458'931.16	51'928'410.00	50'094'560.00	49'370'557.66	50'500'869.07
		2'842'278.83			1'833'850.00	1'130'311.41	
0	ADMINISTRATION GENERALE	5'716'438.94	527'218.94	6'028'220.00	441'510.00	5'446'702.64	526'259.80
			5'189'220.00		5'586'710.00		4'920'442.84
011	Législatif	61'300.70		73'940.00		73'398.80	
0110	Législatif	61'300.70		73'940.00		73'398.80	
0110.3000.00	Jetons du Conseil général	23'720.00		25'640.00		22'160.00	
0110.3000.01	Jetons de la Commission financière	8'500.00		11'100.00		9'860.00	
0110.3010.00	Salaires du personnel administratif et d'exploitation	10'252.40		17'000.00		16'963.20	
0110.3050.00	Cotisations patronales AVS, AI, APG, AC, frais administratifs	1'190.35		1'120.00		1'187.95	
0110.3053.00	Cotisations patronales aux assurances-accidents	10.35		20.00		17.90	
0110.3054.00	Cotisations patronales aux caisses de compensation pour allocations familiales	189.40		440.00		206.15	
0110.3055.00	Cotisations patronales aux assurances d'indemnités journalières en cas de maladie	24.50		20.00		32.60	
0110.3132.00	Mandat externe: organe de révision	12'600.00		12'600.00		16'025.90	
0110.3170.01	Frais de représentation	4'813.70		6'000.00		6'945.10	
012	Exécutif	334'004.80	12'323.10	356'130.00	10'400.00	335'060.95	13'386.55
0120	Exécutif	334'004.80	12'323.10	356'130.00	10'400.00	335'060.95	13'386.55
0120.3000.02	Jetons des Commissions	600.00		5'280.00		1'800.00	
0120.3000.03	Traitements du Conseil Communal	275'400.00		285'600.00		272'840.00	
0120.3010.09	Remboursement de salaires du personnel par les assurances (compte diminution de charges)	-2'308.00					
0120.3050.00	Cotisations patronales AVS, AI, APG, AC, frais administratifs	15'600.55		18'800.00		15'565.50	
0120.3053.00	Cotisations patronales aux assurances-accidents	3'095.80		3'250.00		3'008.80	
0120.3054.00	Cotisations patronales aux caisses de compensation pour allocations familiales	5'870.05		7'290.00		6'103.30	
0120.3055.00	Cotisations patronales aux assurances d'indemnités journalières en cas de maladie	3'346.40		3'510.00		3'343.35	
0120.3170.00	Frais de déplacement et autres frais	32'400.00		32'400.00		32'400.00	

		Comptes 2025		Budget 2025		Comptes 2024	
		Charges	Revenus	Charges	Revenus	Charges	Revenus
0120.4612.00	Participation des communes: jetons des commissions externes		12'323.10		10'400.00		13'386.55
021	Administration des finances et des contributions	733'055.58	51'758.00	725'370.00	59'000.00	731'121.84	62'873.35
0210	Administration des finances et des contributions	733'055.58	51'758.00	725'370.00	59'000.00	731'121.84	62'873.35
0210.3010.00	Salaires du personnel administratif et d'exploitation	518'974.40		522'640.00		515'332.35	
0210.3050.00	Cotisations patronales AVS, AI, APG, AC, frais administratifs	34'078.90		34'400.00		33'793.15	
0210.3052.00	Cotisations patronales aux caisses de pension	46'768.10		47'060.00		50'820.50	
0210.3053.00	Cotisations patronales aux assurances-accidents	5'776.90		5'930.00		5'575.90	
0210.3054.00	Cotisations patronales aux caisses de compensation pour allocations familiales	12'731.35		13'330.00		13'138.45	
0210.3055.00	Cotisations patronales aux assurances d'indemnités journalières en cas de maladie	6'368.10		6'410.00		6'314.20	
0210.3130.03	Frais bancaires et postaux	34'559.58		37'500.00		31'453.99	
0210.3130.05	Frais de poursuites	66'712.50		54'000.00		66'817.15	
0210.3170.00	Frais de déplacement et autres frais			100.00		192.60	
0210.3181.00	Pertes sur débiteurs	7'085.75		4'000.00		7'683.55	
0210.4260.01	Remboursement de frais de poursuite		51'758.00		59'000.00		62'873.35
022	Services généraux, autres	4'162'395.97	218'025.65	4'406'360.00	163'600.00	3'843'349.06	245'624.55
0220	Services généraux, autres	4'162'395.97	218'025.65	4'406'360.00	163'600.00	3'843'349.06	245'624.55
0220.3010.00	Salaires du personnel administratif et d'exploitation	1'993'122.70		2'077'620.00		1'803'919.30	
0220.3010.01	Gratifications et allocations spéciales					3'447.10	
0220.3010.09	Remboursement de salaires du personnel par les assurances (compte diminution de charges)	-8'123.40				-23'937.10	
0220.3040.00	Allocations communales pour enfants	28'093.85		31'950.00		25'424.00	
0220.3050.00	Cotisations patronales AVS, AI, APG, AC, frais administratifs	127'866.95		136'720.00		115'613.80	
0220.3052.00	Cotisations patronales aux caisses de pension	140'937.95		143'790.00		136'350.60	
0220.3053.00	Cotisations patronales aux assurances-accidents	32'398.00		34'640.00		28'253.70	
0220.3054.00	Cotisations patronales aux caisses de compensation pour allocations familiales	47'830.10		52'980.00		45'013.10	
0220.3055.00	Cotisations patronales aux assurances d'indemnités journalières en cas de maladie	23'539.15		25'470.00		21'141.30	
0220.3090.00	Formation et perfectionnement	65'036.05		60'000.00		49'427.80	
0220.3091.00	Recrutement du personnel (annonces, agences, expertises)	9'720.45		12'000.00		12'082.35	
0220.3099.00	Autres charges du personnel (repas ou excursion annuel)	7'696.25		10'000.00		9'736.95	

	Comptes 2025		Budget 2025		Comptes 2024	
	Charges	Revenus	Charges	Revenus	Charges	Revenus
0220.3100.00 Matériel de bureau	30'706.40		35'000.00		34'317.60	
0220.3101.02 Carburant pour véhicules et machines	2'000.35		3'500.00		2'108.95	
0220.3102.00 Imprimés, publications	40'935.00		49'100.00		43'414.45	
0220.3103.00 Littérature spécialisée, magazines	7'245.35		7'970.00		4'580.50	
0220.3105.00 Frais de repas	77.60		100.00		13.60	
0220.3109.00 Sécurité et santé au travail	2'679.35		3'270.00		3'567.15	
0220.3110.00 Meubles et appareils de bureau	36'946.35		35'340.00		16'181.25	
0220.3111.00 Machines, appareils, véhicules, outils	22'255.80		30'000.00			
0220.3112.00 Vêtements de travail	4'139.00		4'700.00		3'756.05	
0220.3113.00 Matériel informatique	30'443.20		33'350.00		42'437.60	
0220.3118.00 Acquisition de logiciels et de licences	149'093.23		151'240.00		122'463.43	
0220.3130.00 Affranchissements	74'939.24		75'000.00		82'139.45	
0220.3130.01 Téléphones	68'333.40		76'600.00		60'728.70	
0220.3130.02 Photocopies	27'400.95		27'000.00		24'666.70	
0220.3130.04 Emoluments administratifs	48'195.40		45'000.00		34'623.00	
0220.3130.06 Cotisations aux associations	28'020.50		28'000.00		23'305.00	
0220.3130.07 Emoluments des cartes d'identité	6'264.20		8'500.00		7'938.70	
0220.3130.12 Prestations de services de tiers: conciergerie	11'804.40				11'804.40	
0220.3130.18 Prestations de services de tiers: DIGI-FR	25'536.00		25'560.00		8'163.00	
0220.3130.20 Aménagement locaux du CAB pour STC et SBat					12'070.93	
0220.3132.05 Mandat externe: juridiques	63'922.45		60'000.00		57'045.60	
0220.3132.06 Mandat externe: experts, spécialistes	25'282.00		45'000.00			
0220.3132.15 Mandat externe: sécurité et santé au travail	2'994.40		10'000.00		2'768.35	
0220.3133.00 Charges d'utilisation pour l'informatique	2'172.80		2'870.00		2'172.80	
0220.3134.00 Assurance (choses, véhicules, ECAB)	25'967.00		35'430.00		24'804.85	
0220.3137.00 Redevance Radio-TV et droits d'auteurs	1'578.85		1'530.00		1'418.85	
0220.3137.01 Impôts et taxes sur les véhicules	1'075.60		900.00		886.70	
0220.3150.00 Entretien de meubles et appareils de bureau	427.35		3'550.00		2'278.55	
0220.3151.00 Entretien de machines, appareils, véhicules et outils	3'577.70		2'000.00		3'018.50	
0220.3153.00 Entretien de matériel informatique	22'089.70		29'500.00		26'243.00	
0220.3158.00 Contrat de maintenance informatique	218'599.25		237'250.00		368'449.85	
0220.3160.00 Loyer	71'400.00		71'400.00		71'400.00	
0220.3162.00 Mensualités de leasing	1'024.80		1'100.00		1'024.80	
0220.3170.00 Frais de déplacement et autres frais	9'673.25		9'100.00		8'447.35	
0220.3170.01 Frais de représentation	47'167.40		49'900.00		61'342.00	
0220.3181.00 Pertes sur débiteurs	1'176.55				60.70	
0220.3199.00 Cadeaux à des tiers	2'733.30		6'000.00		10'503.85	

		Comptes 2025		Budget 2025		Comptes 2024	
		Charges	Revenus	Charges	Revenus	Charges	Revenus
0220.3300.60	Amortissements planifiés: biens meubles du patrimoine administratif	3'145.85					
0220.3320.00	Amortissements planifiés: logiciels	20'195.95		21'250.00		20'195.95	
0220.3612.00	Dédommagement aux associations de communes: association des communes de la Veveyse	553'058.00		595'180.00		416'534.00	
0220.4210.01	Emoluments administratifs du contrôle des habitants		33'474.60		38'250.00		37'368.20
0220.4210.02	Emoluments administratifs pour les naturalisations		7'940.00		8'000.00		3'690.00
0220.4210.03	Emoluments permis de construire		100'825.60		113'850.00		154'215.50
0220.4260.00	Remboursements et participations de tiers		11'616.05				22'053.45
0220.4612.01	Participation des communes: prestations informatiques pour le RSSV						17'564.80
0220.4612.02	Participation des communes: prestations pour protection incendie		1'717.80		3'500.00		2'489.20
0220.4612.13	Remboursement excédents comptes ACV		62'451.60				
0220.4631.00	Subvention cantonale						8'243.40
029	Immeubles administratifs	425'681.89	245'112.19	466'420.00	208'510.00	463'771.99	204'375.35
0290	Bâtiment administratif Avenue de la Gare 33	112'843.29	92'380.95	153'310.00	87'750.00	175'977.99	88'203.10
0290.3010.00	Salaires du personnel administratif et d'exploitation	19'084.00		24'910.00		18'217.52	
0290.3010.09	Remboursement de salaires du personnel par les assurances (compte diminution de charges)					-11'004.65	
0290.3040.00	Allocations communales pour enfants	504.00		680.00			
0290.3050.00	Cotisations patronales AVS, AI, APG, AC, frais administratifs	1'255.95		1'640.00		474.70	
0290.3052.00	Cotisations patronales aux caisses de pension	1'700.15		1'490.00		597.90	
0290.3053.00	Cotisations patronales aux assurances-accidents	451.55		590.00		166.25	
0290.3054.00	Cotisations patronales aux caisses de compensation pour allocations familiales	467.40		640.00		184.00	
0290.3055.00	Cotisations patronales aux assurances d'indemnités journalières en cas de maladie	234.05		310.00		88.45	
0290.3101.00	Matériel d'exploitation, fournitures	8'922.96		9'500.00		12'116.75	
0290.3110.00	Meubles et appareils de bureau	102.80		15'000.00		23'102.60	
0290.3111.00	Machines, appareils, véhicules, outils	3'954.15		4'000.00		3'367.00	
0290.3120.00	Eau - épuration - électricité - chauffage	42'535.35		60'000.00		45'725.45	
0290.3130.12	Prestations de services de tiers: conciergerie					22'185.00	
0290.3134.00	Assurance (choses, véhicules, ECAB)	3'450.15		3'500.00		3'450.15	
0290.3144.00	Entretien et réparations des bâtiments	21'032.73		21'900.00		48'158.82	

		Comptes 2025		Budget 2025		Comptes 2024	
		Charges	Revenus	Charges	Revenus	Charges	Revenus
0290.3300.40	Amortissements planifiés: bâtiments du patrimoine administratif	9'148.05		9'150.00		9'148.05	
0290.4260.00	Remboursements et participations de tiers		4'600.00				
0290.4430.00	Produit des locations		100.00				100.00
0290.4470.00	Loyers		87'680.95		87'750.00		88'103.10
0292	Autres immeubles du patrimoine administratif	312'838.60	152'731.24	313'110.00	120'760.00	287'794.00	116'172.25
0292.3010.00	Salaires du personnel administratif et d'exploitation	56'577.80		52'130.00		55'918.60	
0292.3040.00	Allocations communales pour enfants	1'092.00				336.00	
0292.3050.00	Cotisations patronales AVS, AI, APG, AC, frais administratifs	3'837.05		3'430.00		3'645.55	
0292.3052.00	Cotisations patronales aux caisses de pension	4'643.40		4'380.00		4'586.40	
0292.3053.00	Cotisations patronales aux assurances-accidents	1'460.85		1'240.00		1'288.45	
0292.3054.00	Cotisations patronales aux caisses de compensation pour allocations familiales	1'428.70		1'330.00		1'412.75	
0292.3055.00	Cotisations patronales aux assurances d'indemnités journalières en cas de maladie	714.50		640.00		637.35	
0292.3101.00	Matériel d'exploitation, fournitures	4'588.30		10'000.00		860.59	
0292.3105.00	Frais de repas	141.60		220.00		448.20	
0292.3120.00	Eau - épuration - électricité - chauffage	31'655.95		53'500.00		37'016.40	
0292.3130.06	Cotisations aux associations	7'755.00		8'000.00		7'755.00	
0292.3132.04	Mandat externe: mises à jour et mutations cadastrales	11'978.10					
0292.3134.00	Assurance (choses, véhicules, ECAB)	61'476.75		47'250.00		45'047.80	
0292.3144.00	Entretien et réparations des bâtiments	52'957.70		71'950.00		69'768.91	
0292.3170.00	Frais de déplacement et autres frais					17.25	
0292.3300.40	Amortissements planifiés: bâtiments du patrimoine administratif	42'530.90		36'540.00		36'557.25	
0292.3320.90	Amortissements planifiés: autres immobilisations incorporelles	30'000.00		22'500.00		22'497.50	
0292.4260.00	Remboursements et participations de tiers		40'828.05				4'990.00
0292.4470.01	Location des terres communales, des alpages, des chalets		85'182.19		84'910.00		84'925.40
0292.4470.02	Loyer des antennes		18'570.00		18'500.00		18'500.00
0292.4631.00	Subvention cantonale				10'000.00		
0292.4660.00	Amortissement planifié subventions invest. Confédération		394.15				394.15
0292.4660.10	Amortissement planifié subventions invest. Canton		7'756.85		7'350.00		7'362.70

		Comptes 2025		Budget 2025		Comptes 2024	
		Charges	Revenus	Charges	Revenus	Charges	Revenus
1	ORDRE ET SECURITE PUBLICS, DEFENSE	1'917'013.50	981'222.05	2'017'120.00	943'790.00	2'146'524.29	1'422'577.31
			935'791.45		1'073'330.00		723'946.98
111	Police	515'888.20	175'910.55	595'130.00	168'500.00	567'619.75	198'226.44
1110	Police communale	515'888.20	175'910.55	595'130.00	168'500.00	567'619.75	198'226.44
1110.3010.00	Salaires du personnel administratif et d'exploitation	412'440.90		423'010.00		411'330.20	
1110.3010.01	Gratifications et allocations spéciales			3'900.00		1'913.40	
1110.3010.09	Remboursement de salaires du personnel par les assurances (compte diminution de charges)	-34'287.75				-20'403.90	
1110.3040.00	Allocations communales pour enfants	672.00		1'010.00		882.00	
1110.3050.00	Cotisations patronales AVS, AI, APG, AC, frais administratifs	23'077.75		28'100.00		24'686.90	
1110.3052.00	Cotisations patronales aux caisses de pension	23'754.60		25'820.00		26'720.40	
1110.3053.00	Cotisations patronales aux assurances-accidents	8'629.55		10'110.00		8'024.15	
1110.3054.00	Cotisations patronales aux caisses de compensation pour allocations familiales	8'592.75		10'890.00		9'566.55	
1110.3055.00	Cotisations patronales aux assurances d'indemnités journalières en cas de maladie	4'480.50		5'240.00		4'749.25	
1110.3101.00	Matériel d'exploitation, fournitures	10'304.65		11'000.00		17'478.85	
1110.3101.02	Carburant pour véhicules et machines	3'874.80		8'500.00		3'376.45	
1110.3105.00	Frais de repas			300.00			
1110.3111.00	Machines, appareils, véhicules, outils					40'325.55	
1110.3111.03	Acquisition signalisation	15'822.55		16'500.00		8'627.15	
1110.3112.00	Vêtements de travail	5'642.25		5'500.00		3'732.95	
1110.3130.04	Emoluments administratifs	490.00		2'000.00		1'116.70	
1110.313021	Emoluments administratifs cantonaux	80.00					
1110.3132.02	Mandat externe: service de circulation	16'978.45		25'000.00		12'797.50	
1110.3132.03	Mandat externe: service de fourrière	1'448.50		2'100.00		1'958.00	
1110.3134.00	Assurance (choses, véhicules, ECAB)	2'030.10		1'800.00		1'195.50	
1110.3137.01	Impôts et taxes sur les véhicules	1'298.40		1'300.00		1'053.55	
1110.3151.00	Entretien de machines, appareils, véhicules et outils	3'033.80		5'000.00		5'510.35	
1110.3158.00	Contrat de maintenance informatique	7'524.40		7'450.00		2'423.15	
1110.3170.00	Frais de déplacement et autres frais			600.00		555.10	
1110.4210.00	Emoluments pour actes administratifs				300.00		
1110.4240.01	Taxes foires		7'029.20		1'000.00		972.00
1110.4260.00	Remboursements et participations de tiers		3'637.00		5'400.00		3'746.00

		Comptes 2025		Budget 2025		Comptes 2024	
		Charges	Revenus	Charges	Revenus	Charges	Revenus
1110.4270.00	Amendes		164'931.35		160'000.00		191'838.44
1110.4270.01	Ordonnances pénales				1'000.00		
1110.4430.00	Produit des locations		313.00		800.00		1'670.00
140	Questions juridiques	361'156.60	29'334.00	327'280.00		276'909.90	24'402.45
1400	Service des curatelles	361'156.60	29'334.00	327'280.00		276'909.90	24'402.45
1400.3130.11	Prestations de services de tiers: curateurs		73'885.65		40'000.00		54'384.20
1400.3612.01	Dédommagement aux associations de communes: service des curatelles		287'270.95		287'280.00		222'525.70
1400.4260.00	Remboursements et participations de tiers		682.10				
1400.4612.19	Remboursement excédents comptes RSSV service des curatelles		28'651.90				24'402.45
150	Service du feu	949'678.00	763'285.30	987'660.00	759'600.00	964'783.64	759'163.77
1500	Service du feu	531'065.50	416'680.65	558'580.00	422'100.00	534'886.77	417'058.47
1500.3181.00	Pertes sur débiteurs		5'107.05		3'650.00		4'716.15
1500.3612.23	Dédommagement aux associations de communes: SSF-Secours Sud Fribourgeois		132'787.20		132'830.00		129'489.67
1500.3612.24	Dédommagement aux associations de communes: versement du produit des taxes aux SSF		393'171.25		422'100.00		400'680.95
1500.4200.00	Taxe de compensation de l'obligation de service des sapeurs-pompiers						
1500.4612.24	Remboursement excédents comptes Bataillon Sud		23'509.40				16'270.02
1501	Service du feu communal	37'432.06	6'900.00	41'400.00		40'107.90	4'600.00
1501.3111.02	Acquisition bornes hydrantes		28'115.11		30'000.00		29'190.65
1501.3151.07	Entretien bornes hydrantes		9'316.95		10'000.00		10'917.25
1501.3611.01	Dédommagement au canton: centres de renforts cantonaux (hydrocarbure)				1'400.00		
1501.4631.01	Subvention ECAB		6'900.00				4'600.00
1509	Bâtiment centre de renfort	381'180.44	339'704.65	387'680.00	337'500.00	389'788.97	337'505.30
1509.3101.00	Matériel d'exploitation, fournitures		1'507.40		2'000.00		1'114.45
1509.3120.00	Eau - épuration - électricité - chauffage		52'949.30		53'500.00		54'639.85
1509.3134.00	Assurance (choses, véhicules, ECAB)		6'104.80		6'600.00		6'871.70
1509.3144.00	Entretien et réparations des bâtiments		20'050.89		25'000.00		26'594.92

		Comptes 2025		Budget 2025		Comptes 2024	
		Charges	Revenus	Charges	Revenus	Charges	Revenus
1509.3300.40	Amortissements planifiés: bâtiments du patrimoine administratif	300'568.05		300'580.00		300'568.05	
1509.4260.00	Remboursements et participations de tiers		2'199.35				
1509.4470.00	Loyers		271'200.00		271'200.00		271'200.00
1509.4660.40	Amortissement planifié subventions invest. ECAB		66'305.30		66'300.00		66'305.30
161	Défense militaire	32'959.70	11'220.20	20'680.00	9'890.00	27'480.75	9'865.00
1610	Défense militaire stand de tir	32'959.70	11'220.20	20'680.00	9'890.00	27'480.75	9'865.00
1610.3111.00	Machines, appareils, véhicules, outils	3'480.95		1'000.00		778.30	
1610.3120.00	Eau - épuration - électricité - chauffage	148.15		200.00		132.15	
1610.3134.00	Assurance (choses, véhicules, ECAB)	513.20		550.00		513.20	
1610.3144.00	Entretien et réparations des bâtiments					7'136.00	
1610.3300.40	Amortissements planifiés: bâtiments du patrimoine administratif	18'921.10		18'930.00		18'921.10	
1610.3300.60	Amortissements planifiés: biens meubles du patrimoine administratif	9'896.30					
1610.4472.00	Produit des locations		5'184.00		5'090.00		5'065.00
1610.4660.00	Amortissement planifié subventions invest. Confédération		2'880.00		2'880.00		2'880.00
1610.4660.10	Amortissement planifié subventions invest. Canton		1'920.00		1'920.00		1'920.00
1610.4660.60	Amortissement planifié des participations de tiers sur invest.		1'236.20				
162	Défense civile	57'331.00	1'472.00	86'370.00	5'800.00	309'730.25	430'919.65
1620	Protection civile	57'331.00	1'472.00	86'370.00	5'800.00	309'730.25	430'919.65
1620.3101.00	Matériel d'exploitation, fournitures	652.40		5'000.00		350.85	
1620.3120.00	Eau - épuration - électricité - chauffage	12'646.75		33'000.00		22'993.05	
1620.3134.00	Assurance (choses, véhicules, ECAB)	2'244.00		2'300.00		2'244.00	
1620.3137.02	Taxes de séjour	972.00		450.00		60.00	
1620.3144.00	Entretien et réparations des bâtiments	21'187.15		23'500.00		22'259.20	
1620.3631.00	Contribution d'exploitation au canton: coût de fonctionnement PCi XXI	19'628.70		22'120.00		15'648.75	
1620.3690.00	Autres charges de transferts (fonds PC)					246'174.40	
1620.4472.01	Produit des locations - PCi		1'472.00				1'010.00
1620.4501.01	Prélèvement sur fonds abri PC						424'109.65
1620.4630.00	Subvention de la confédération				5'800.00		5'800.00

		Comptes 2025		Budget 2025		Comptes 2024	
		Charges	Revenus	Charges	Revenus	Charges	Revenus
2	FORMATION	13'647'728.50	1'642'309.10	13'770'280.00	1'294'330.00	13'168'799.75	1'611'737.44
			12'005'419.40		12'475'950.00		11'557'062.31
211	Ecole primaire I (enfantine 1H - 2H)	712'070.00	1'870.00	715'560.00	2'760.00	687'753.00	2'047.50
2110	Ecole primaire I (enfantine 1H - 2H)	712'070.00	1'870.00	715'560.00	2'760.00	687'753.00	2'047.50
2110.3101.00	Matériel d'exploitation, fournitures	377.25		1'250.00		431.30	
2110.3102.00	Imprimés, publications	149.15		100.00		69.40	
2110.3104.00	Matériel didactique	2'875.15		2'890.00		2'898.95	
2110.3113.00	Matériel informatique	475.00		450.00		350.00	
2110.3130.00	Affranchissements			180.00		60.00	
2110.3130.02	Photocopies	7'796.70		7'050.00		7'118.30	
2110.3138.00	Frais de cours et d'instruction			200.00			
2110.3170.01	Frais de représentation	349.50		1'000.00		71.35	
2110.3171.00	Excursions, voyages scolaires, ski et camps	18'368.75		25'370.00		17'092.00	
2110.3199.00	Cadeaux à des tiers	1'493.75		1'500.00		1'486.85	
2110.3611.00	Dédommagement au canton: tâches communales	680'184.75		675'570.00		658'174.85	
2110.4260.00	Remboursements et participations de tiers						190.00
2110.4612.09	Participation des communes: frais scolaires				1'000.00		
2110.4631.00	Subvention cantonale		1'870.00		1'760.00		1'857.50
212	Ecole primaire II (3H - 8H)	3'081'802.05	42'271.68	3'070'570.00	44'920.00	2'927'935.70	39'020.97
2120	Ecole primaire II (3H - 8H)	3'081'802.05	42'271.68	3'070'570.00	44'920.00	2'927'935.70	39'020.97
2120.3101.00	Matériel d'exploitation, fournitures	2'049.90		3'750.00		1'547.15	
2120.3102.00	Imprimés, publications	180.95		350.00		242.20	
2120.3104.00	Matériel didactique	9'789.00		8'770.00		8'043.30	
2120.3105.00	Frais de repas	6'103.10		8'380.00			
2120.3113.00	Matériel informatique	1'425.00		1'450.00		1'450.00	
2120.3130.00	Affranchissements	120.00		840.00		125.00	
2120.3130.02	Photocopies	23'389.90		21'250.00		21'355.70	
2120.3138.00	Frais de cours et d'instruction	7'986.45		7'400.00		3'885.05	
2120.3169.01	Frais utilisation piscine	15'000.00		15'000.00		15'000.00	
2120.3170.01	Frais de représentation	523.70		3'000.00		1'694.05	
2120.3171.00	Excursions, voyages scolaires, ski et camps	119'644.25		120'490.00		106'056.20	
2120.3181.00	Pertes sur débiteurs	82.00		50.00		456.00	

		Comptes 2025		Budget 2025		Comptes 2024	
		Charges	Revenus	Charges	Revenus	Charges	Revenus
2120.3199.00	Cadeaux à des tiers	4'565.25		4'400.00		4'460.65	
2120.3611.00	Dédommagement au canton: tâches communales	2'858'395.35		2'841'890.00		2'736'287.50	
2120.3612.07	Dédommagement aux associations de communes: salles de sport du Lussy	32'547.20		33'550.00		27'332.90	
2120.4260.00	Remboursements et participations de tiers		93.40		100.00		640.40
2120.4260.02	Participations des parents aux devoirs surveillés		9'195.00		11'500.00		9'365.00
2120.4260.04	Participations des parents aux repas		10'896.00		10'950.00		7'936.00
2120.4611.04	Dédommagement du canton: frais scolaires hors canton		8'760.00		8'220.00		8'760.00
2120.4612.09	Participation des communes: frais scolaires		3'000.00		2'000.00		3'000.00
2120.4630.00	Subvention de la confédération		1'182.28		3'300.00		1'904.32
2120.4631.00	Subvention cantonale		9'145.00		8'850.00		7'415.25
213	Ecole du cycle d'orientation (9H-11H)	3'926'198.20	372'301.35	3'939'630.00		3'955'030.15	376'635.62
2130	Ecole du cycle d'orientation (9H-11H)	3'926'198.20	372'301.35	3'939'630.00		3'955'030.15	376'635.62
2130.3612.04	Dédommagement aux associations de communes: cycle d'orientation	3'926'198.20		3'939'630.00		3'955'030.15	
2130.4612.12	Remboursement excédents comptes ASSCOV		372'301.35				376'635.62
214	Ecoles de musique	76'282.80		93'220.00		84'089.90	
2140	Conservatoire	76'282.80		93'220.00		84'089.90	
2140.3611.00	Dédommagement au canton: tâches communales	76'282.80		93'220.00		84'089.90	
217	Bâtiments scolaires	1'897'982.73	60'059.00	1'989'820.00	63'160.00	1'921'606.36	83'986.45
2170	Les Pléiades	999'770.43	37'630.80	981'730.00	36'410.00	951'841.02	39'802.65
2170.3010.00	Salaires du personnel administratif et d'exploitation	37'458.90		22'160.00		24'653.20	
2170.3040.00	Allocations communales pour enfants	994.00		590.00		672.00	
2170.3050.00	Cotisations patronales AVS, AI, APG, AC, frais administratifs	2'464.90		1'460.00		1'621.90	
2170.3052.00	Cotisations patronales aux caisses de pension	3'333.10		1'990.00		2'465.40	
2170.3053.00	Cotisations patronales aux assurances-accidents	886.40		530.00		568.10	
2170.3054.00	Cotisations patronales aux caisses de compensation pour allocations familiales	917.75		570.00		628.60	
2170.3055.00	Cotisations patronales aux assurances d'indemnités journalières en cas de maladie	459.00		280.00		302.20	
2170.3101.00	Matériel d'exploitation, fournitures	6'770.70		10'000.00		5'940.85	
2170.3104.00	Matériel didactique			7'000.00			

		Comptes 2025		Budget 2025		Comptes 2024	
		Charges	Revenus	Charges	Revenus	Charges	Revenus
2170.3111.00	Machines, appareils, véhicules, outils	400.00		4'500.00		2'127.45	
2170.3120.00	Eau - épuration - électricité - chauffage	56'038.75		75'000.00		62'829.50	
2170.3130.12	Prestations de services de tiers: conciergerie	50'338.97		48'000.00		46'777.05	
2170.3130.17	Prestations de services de tiers: déblaiement de la neige	318.90		6'000.00		1'578.30	
2170.3134.00	Assurance (choses, véhicules, ECAB)	12'564.85		12'600.00		12'564.85	
2170.3144.00	Entretien et réparations des bâtiments	67'474.11		33'300.00		29'761.52	
2170.3300.40	Amortissements planifiés: bâtiments du patrimoine administratif	759'350.10		757'750.00		759'350.10	
2170.4260.00	Remboursements et participations de tiers						2'671.85
2170.4472.00	Produit des locations		1'550.00		1'300.00		1'050.00
2170.4660.10	Amortissement planifié subventions invest. Canton		35'119.95		35'110.00		35'119.95
2170.4660.60	Amortissement planifié des participations de tiers sur invest.		960.85				960.85
2171	Le Lussy	318'755.86	22'245.80	348'780.00	22'210.00	340'021.50	22'215.80
2171.3010.00	Salaires du personnel administratif et d'exploitation	28'120.75		28'030.00		30'491.00	
2171.3050.00	Cotisations patronales AVS, AI, APG, AC, frais administratifs	1'850.20		1'850.00		2'001.60	
2171.3052.00	Cotisations patronales aux caisses de pension	2'470.25		2'490.00		2'707.05	
2171.3053.00	Cotisations patronales aux assurances-accidents	664.70		670.00		701.00	
2171.3054.00	Cotisations patronales aux caisses de compensation pour allocations familiales	688.80		720.00		775.70	
2171.3055.00	Cotisations patronales aux assurances d'indemnités journalières en cas de maladie	344.65		350.00		372.70	
2171.3101.00	Matériel d'exploitation, fournitures	6'753.26		13'000.00		11'363.20	
2171.3104.00	Matériel didactique			3'000.00			
2171.3111.00	Machines, appareils, véhicules, outils			4'000.00			
2171.3120.00	Eau - épuration - électricité - chauffage	31'424.90		38'000.00		41'325.80	
2171.3134.00	Assurance (choses, véhicules, ECAB)	3'155.50		3'200.00		3'155.50	
2171.3144.00	Entretien et réparations des bâtiments	14'918.05		25'100.00		18'763.15	
2171.3300.40	Amortissements planifiés: bâtiments du patrimoine administratif	228'364.80		228'370.00		228'364.80	
2171.4260.00	Remboursements et participations de tiers		30.00				
2171.4472.00	Produit des locations		6'000.00		6'000.00		6'000.00
2171.4660.10	Amortissement planifié subventions invest. Canton		16'215.80		16'210.00		16'215.80
2172	Le Bourg	150'611.10		207'300.00	70.00	186'944.14	
2172.3010.00	Salaires du personnel administratif et d'exploitation	48'134.50		59'630.00		50'499.48	
2172.3010.09	Remboursement de salaires du personnel par les assurances (compte diminution de charges)					-13'752.70	

		Comptes 2025		Budget 2025		Comptes 2024	
		Charges	Revenus	Charges	Revenus	Charges	Revenus
2172.3040.00	Allocations communales pour enfants	1'260.00		1'600.00		756.00	
2172.3050.00	Cotisations patronales AVS, AI, APG, AC, frais administratifs	3'167.00		3'930.00		2'418.25	
2172.3052.00	Cotisations patronales aux caisses de pension	4'317.60		4'370.00		3'521.05	
2172.3053.00	Cotisations patronales aux assurances-accidents	1'138.70		1'420.00		846.65	
2172.3054.00	Cotisations patronales aux caisses de compensation pour allocations familiales	1'179.20		1'520.00		937.05	
2172.3055.00	Cotisations patronales aux assurances d'indemnités journalières en cas de maladie	589.60		730.00		450.45	
2172.3101.00	Matériel d'exploitation, fournitures	9'145.75		19'000.00		16'310.45	
2172.3104.00	Matériel didactique			5'000.00			
2172.3111.00	Machines, appareils, véhicules, outils	15'398.65		23'000.00		1'344.90	
2172.3120.00	Eau - épuration - électricité - chauffage	51'411.30		50'800.00		48'264.85	
2172.3130.12	Prestations de services de tiers: conciergerie	632.40				44'466.50	
2172.3130.17	Prestations de services de tiers: déblaiement de la neige	1'821.45		6'000.00		2'156.20	
2172.3134.00	Assurance (choses, véhicules, ECAB)	4'106.50		4'200.00		4'116.50	
2172.3144.00	Entretien et réparations des bâtiments	4'778.35		22'500.00		21'078.41	
2172.3300.40	Amortissements planifiés: bâtiments du patrimoine administratif	3'530.10		3'600.00		3'530.10	
2172.4472.00	Produit des locations				70.00		
2173	La Châteloise	410'156.09	182.40	429'410.00	4'470.00	407'261.95	9'790.25
2173.3010.00	Salaires du personnel administratif et d'exploitation	52'457.60		41'880.00		45'013.30	
2173.3040.00	Allocations communales pour enfants	546.00		260.00		840.00	
2173.3050.00	Cotisations patronales AVS, AI, APG, AC, frais administratifs	3'452.60		2'760.00		2'962.55	
2173.3052.00	Cotisations patronales aux caisses de pension	4'665.60		3'730.00		4'390.80	
2173.3053.00	Cotisations patronales aux assurances-accidents	1'240.90		1'000.00		1'037.70	
2173.3054.00	Cotisations patronales aux caisses de compensation pour allocations familiales	1'285.10		1'070.00		1'148.05	
2173.3055.00	Cotisations patronales aux assurances d'indemnités journalières en cas de maladie	642.80		520.00		552.05	
2173.3101.00	Matériel d'exploitation, fournitures	1'448.85		10'000.00		1'291.45	
2173.3120.00	Eau - épuration - électricité - chauffage	24'510.15		27'600.00		30'899.70	
2173.3130.12	Prestations de services de tiers: conciergerie			2'500.00			
2173.3130.15	Prestations de services de tiers: entretien des parcs			7'800.00		6'942.70	
2173.3130.17	Prestations de services de tiers: déblaiement de la neige	535.15		6'000.00			
2173.3134.00	Assurance (choses, véhicules, ECAB)	3'477.30		3'500.00		3'477.30	
2173.3144.00	Entretien et réparations des bâtiments	12'120.64		17'000.00		4'957.70	

		Comptes 2025		Budget 2025		Comptes 2024	
		Charges	Revenus	Charges	Revenus	Charges	Revenus
2173.3300.40	Amortissements planifiés: bâtiments du patrimoine administratif	303'773.40		303'790.00		303'748.65	
2173.4260.00	Remboursements et participations de tiers						9'607.85
2173.4660.10	Amortissement planifié subventions invest. Canton				4'470.00		
2173.4660.60	Amortissement planifié des participations de tiers sur invest.		182.40				182.40
2174	Les Misets	18'689.25		22'600.00		35'537.75	12'177.75
2174.3101.00	Matériel d'exploitation, fournitures	1'517.90				13'099.35	
2174.3104.00	Matériel didactique	1'000.00		2'000.00			
2174.3120.00	Eau - épuration - électricité - chauffage	14'520.15		19'100.00		15'379.85	
2174.3134.00	Assurance (choses, véhicules, ECAB)	1'463.55		1'500.00		1'463.55	
2174.3144.00	Entretien et réparations des bâtiments	187.65				5'595.00	
2174.4501.02	Prélèvement sur fonds pour le sport						12'177.75
218	Accueil de jour	1'546'228.62	1'162'172.27	1'530'740.00	1'179'980.00	1'369'361.19	1'109'838.90
2180	Accueil Extrascolaire communale	1'526'639.22	1'162'172.27	1'510'740.00	1'179'980.00	1'369'361.19	1'109'838.90
2180.3010.00	Salaires du personnel administratif et d'exploitation	1'075'731.85		948'100.00		842'575.10	
2180.3010.01	Gratifications et allocations spéciales					1'504.05	
2180.3010.09	Remboursement de salaires du personnel par les assurances (compte diminution de charges)	-73'540.10				-15'647.50	
2180.3040.00	Allocations communales pour enfants	18'809.40		16'370.00		15'229.95	
2180.3050.00	Cotisations patronales AVS, AI, APG, AC, frais administratifs	66'064.80		62'390.00		54'171.15	
2180.3052.00	Cotisations patronales aux caisses de pension	79'445.65		69'740.00		69'028.25	
2180.3053.00	Cotisations patronales aux assurances-accidents	12'173.85		10'760.00		9'892.95	
2180.3054.00	Cotisations patronales aux caisses de compensation pour allocations familiales	24'599.60		24'180.00		20'993.25	
2180.3055.00	Cotisations patronales aux assurances d'indemnités journalières en cas de maladie	12'295.05		11'620.00		10'078.70	
2180.3101.00	Matériel d'exploitation, fournitures	1'744.50		3'000.00		3'048.75	
2180.3104.00	Matériel didactique	5'651.20		6'000.00		5'052.10	
2180.3105.00	Frais de repas	285'628.56		346'350.00		285'919.70	
2180.3130.01	Téléphones			1'300.00		473.50	
2180.3130.02	Photocopies	2'543.80		2'600.00		2'093.95	
2180.3130.04	Emoluments administratifs			500.00		117.00	
2180.3130.06	Cotisations aux associations	679.00		500.00		475.50	
2180.3130.19	Prestations de services de tiers: agences d'emploi	10'626.85				37'808.30	
2180.3138.00	Frais de cours et d'instruction					80.00	

		Comptes 2025		Budget 2025		Comptes 2024	
		Charges	Revenus	Charges	Revenus	Charges	Revenus
2180.3170.00	Frais de déplacement et autres frais	33.70		200.00		62.30	
2180.3171.00	Excursions, voyages scolaires, ski et camps	390.00		2'840.00		605.00	
2180.3181.00	Pertes sur débiteurs	4.11				1.80	
2180.3199.00	Cadeaux à des tiers			300.00		125.60	
2180.3612.08	Dédommagement aux associations de communes: restaurant scolaire halle sport du Lussy	3'757.40		3'990.00		3'678.94	
2180.3637.03	Contributions ménages privés: accueil familial de jour					21'992.85	
2180.4260.00	Remboursements et participations de tiers		5'469.25				
2180.4260.03	Participations des parents aux frais de garde		769'512.70		779'830.00		668'585.25
2180.4260.04	Participations des parents aux repas		270'711.90		321'900.00		268'541.10
2180.4631.00	Subvention cantonale		116'478.42		78'250.00		172'712.55
2181	Accueil extrafamilial de jour	19'589.40		20'000.00			
2181.3637.03	Contributions ménages privés: accueil familial de jour	19'589.40		20'000.00			
219	Scolarité obligatoire	513'927.00	3'634.80	570'950.00	3'510.00	471'665.05	208.00
2190	Administration scolaire	239'917.20	3'374.80	286'770.00	3'120.00	205'561.45	
2190.3010.00	Salaires du personnel administratif et d'exploitation	150'094.90		179'610.00		131'774.65	
2190.3040.00	Allocations communales pour enfants	2'893.60		4'290.00		2'408.00	
2190.3050.00	Cotisations patronales AVS, AI, APG, AC, frais administratifs	9'861.85		11'820.00		8'670.15	
2190.3052.00	Cotisations patronales aux caisses de pension	11'831.90		17'960.00		11'363.15	
2190.3053.00	Cotisations patronales aux assurances-accidents	1'946.85		2'040.00		1'635.10	
2190.3054.00	Cotisations patronales aux caisses de compensation pour allocations familiales	3'672.35		4'580.00		3'360.40	
2190.3055.00	Cotisations patronales aux assurances d'indemnités journalières en cas de maladie	1'740.40		2'210.00		1'519.05	
2190.3101.00	Matériel d'exploitation, fournitures	2'340.20		3'100.00		788.10	
2190.3113.00	Matériel informatique	29'929.45		30'260.00		20'189.00	
2190.3158.00	Contrat de maintenance informatique			5'000.00			
2190.3160.00	Loyer	21'762.00		21'000.00		21'087.00	
2190.3170.00	Frais de déplacement et autres frais	76.30		200.00		81.30	
2190.3170.01	Frais de représentation	100.00		500.00		21.05	
2190.3199.00	Cadeaux à des tiers	3'667.40		4'200.00		2'664.50	
2190.4631.00	Subvention cantonale		3'374.80		3'120.00		
2195	Transports scolaires	274'009.80	260.00	284'180.00	390.00	266'103.60	208.00
2195.3130.04	Emoluments administratifs			500.00		500.00	

		Comptes 2025		Budget 2025		Comptes 2024	
		Charges	Revenus	Charges	Revenus	Charges	Revenus
2195.3130.08	Frais de transport	274'009.80		283'680.00		265'603.60	
2195.4260.00	Remboursements et participations de tiers		260.00		390.00		208.00
220	Ecoles spécialisées	1'817'157.70		1'798'990.00		1'690'651.05	
2200	Ecoles spécialisées	1'817'157.70		1'798'990.00		1'690'651.05	
2200.3611.08	Dédommagement au canton: mesures pédago-thérapeutiques	57'595.00		63'810.00		60'784.10	
2200.3612.05	Dédommagement aux associations de communes: service de logopédie, psychologie et psychomotricité	452'302.85		469'430.00		424'018.95	
2200.3631.01	Contribution d'exploitation au canton: institutions spécialisées personnes handicapées	1'307'259.85		1'265'750.00		1'205'848.00	
230	Formation professionnelle initiale	76'079.40		60'800.00		60'707.35	
2300	Formation professionnelle initiale	76'079.40		60'800.00		60'707.35	
2300.3611.00	Dédommagement au canton: tâches communales	76'079.40		60'800.00		60'707.35	

		Comptes 2025		Budget 2025		Comptes 2024	
		Charges	Revenus	Charges	Revenus	Charges	Revenus
3	CULTURE, SPORTS ET LOISIRS	3'902'772.52	877'686.08 3'025'086.44	4'045'860.00	858'550.00 3'187'310.00	3'540'561.77	883'105.16 2'657'456.61
321	Bibliothèques et littérature	90'728.00		90'730.00		87'206.00	
3210	Bibliothèque intercommunale	90'728.00		90'730.00		87'206.00	
3210.3612.06	Dédommagement aux associations de communes: bibliothèque	90'728.00		90'730.00		87'206.00	
322	Musique et théâtre	13'807.60		16'000.00		46'617.40	30'091.75
3220	Musique	13'807.60		16'000.00		46'617.40	30'091.75
3220.3130.13	Prestations de services de tiers: cours de musique					31'797.60	
3220.3160.00	Loyer	2'500.00					
3220.3636.00	Contribution organisations privées à but non lucratif: fanfare	10'000.00		12'000.00		14'000.00	
3220.3637.13	Contributions ménages privés: AES cours de musique	1'307.60		4'000.00		819.80	
3220.4260.07	Participations des parents aux cours de musiques						30'091.75
329	Culture	236'648.85	46'890.05	270'660.00	42'000.00	291'920.35	55'933.05
3290	Culture	155'384.50		183'400.00		177'984.90	
3290.3119.00	Acquisition oeuvre d'art					34'000.00	
3290.3132.13	Mandat externe: études					518.90	
3290.3160.00	Loyer	5'626.50		40'000.00			
3290.3170.01	Frais de représentation	1'120.00		3'000.00		1'433.00	
3290.3300.40	Amortissements planifiés: bâtiments du patrimoine administratif	9'000.00		9'000.00		9'000.00	
3290.3636.01	Contribution organisations privées à but non lucratif: association cultur@iles	100'000.00		100'000.00		100'000.00	
3290.3636.02	Contribution organisations privées à but non lucratif: union des sociétés pour la Bénichon	7'500.00		7'500.00		7'500.00	
3290.3636.03	Contribution organisations privées à but non lucratif: sociétés à but culturel	32'138.00		23'900.00		25'533.00	
3299	Bâtiment Univers@lle	81'264.35	46'890.05	87'260.00	42'000.00	113'935.45	55'933.05
3299.3010.00	Salaires du personnel administratif et d'exploitation	15'653.50		15'310.00		15'499.65	

		Comptes 2025		Budget 2025		Comptes 2024	
		Charges	Revenus	Charges	Revenus	Charges	Revenus
3299.3040.00	Allocations communales pour enfants	399.00		510.00		504.00	
3299.3050.00	Cotisations patronales AVS, AI, APG, AC, frais administratifs	1'029.80		1'010.00		1'019.95	
3299.3052.00	Cotisations patronales aux caisses de pension	1'567.20		1'580.00		1'500.60	
3299.3053.00	Cotisations patronales aux assurances-accidents	370.20		370.00		356.90	
3299.3054.00	Cotisations patronales aux caisses de compensation pour allocations familiales	383.45		390.00		395.30	
3299.3055.00	Cotisations patronales aux assurances d'indemnités journalières en cas de maladie	191.75		190.00		189.90	
3299.3101.00	Matériel d'exploitation, fournitures					193.95	
3299.3105.00	Frais de repas	2.40				2.40	
3299.3120.00	Eau - épuration - électricité - chauffage	10'398.05		12'000.00		17'651.20	
3299.3130.04	Emoluments administratifs	150.00		100.00		100.00	
3299.3130.12	Prestations de services de tiers: conciergerie	194.60					
3299.3134.00	Assurance (choses, véhicules, ECAB)	7'232.30		10'700.00		7'936.50	
3299.3144.00	Entretien et réparations des bâtiments	2'784.90		5'700.00		3'449.75	
3299.3151.00	Entretien de machines, appareils, véhicules et outils	40'884.40		39'400.00		65'125.70	
3299.3170.00	Frais de déplacement et autres frais	22.80				9.65	
3299.4260.00	Remboursements et participations de tiers						1'803.10
3299.4472.00	Produit des locations		25'587.80		26'000.00		20'931.90
3299.4612.11	Participation des communes: entretien bâtiment Univers@lle		21'302.25		16'000.00		33'198.05
341	Sport	2'890'110.04	816'188.03	2'929'640.00	803'550.00	2'512'942.17	782'506.11
3410	Sport	53'959.05	16'480.00	68'640.00	15'000.00	47'545.20	12'407.35
3410.3000.02	Jetons des Commissions	1'080.00		1'500.00		900.00	
3410.3120.00	Eau - épuration - électricité - chauffage	1'929.20		2'000.00		1'853.35	
3410.3130.06	Cotisations aux associations	325.00		3'650.00		2'200.00	
3410.3134.00	Assurance (choses, véhicules, ECAB)	225.50		740.00		225.50	
3410.3137.03	TVA au taux forfaitaire	609.80					
3410.3140.00	Entretien de la piste de ski de fond	17'669.55		25'000.00		7'407.35	
3410.3144.02	Entretien du bâtiment du tennis			500.00			
3410.3170.01	Frais de représentation			8'000.00		3'752.00	
3410.3300.60	Amortissements planifiés: biens meubles du patrimoine administratif	7'250.00		7'250.00		7'250.00	
3410.3636.04	Contribution organisations privées à but non lucratif: sociétés sportives	14'870.00		12'000.00		16'957.00	
3410.3637.00	Contributions ménages privés: sportifs	10'000.00		8'000.00		7'000.00	
3410.4240.02	Taxes entrées piste ski de fond		16'480.00		15'000.00		7'407.35

		Comptes 2025		Budget 2025		Comptes 2024	
		Charges	Revenus	Charges	Revenus	Charges	Revenus
3410.4501.02	Prélèvement sur fonds pour le sport						5'000.00
3411	Centre sportif du Lussy	765'881.82	47'557.95	817'450.00	70'500.00	466'717.10	50'679.60
3411.3010.00	Salaires du personnel administratif et d'exploitation	177'058.05		153'410.00		192'891.25	
3411.3010.09	Remboursement de salaires du personnel par les assurances (compte diminution de charges)	-6'020.40					
3411.3050.00	Cotisations patronales AVS, AI, APG, AC, frais administratifs	11'254.95		10'100.00		12'713.00	
3411.3052.00	Cotisations patronales aux caisses de pension	16'307.65		13'520.00		17'685.25	
3411.3053.00	Cotisations patronales aux assurances-accidents	4'046.55		3'630.00		4'452.50	
3411.3054.00	Cotisations patronales aux caisses de compensation pour allocations familiales	4'190.65		3'920.00		4'926.25	
3411.3055.00	Cotisations patronales aux assurances d'indemnités journalières en cas de maladie	2'096.25		1'880.00		2'367.90	
3411.3101.00	Matériel d'exploitation, fournitures	30'861.05		40'900.00		50'322.35	
3411.3105.00	Frais de repas			420.00			
3411.3111.00	Machines, appareils, véhicules, outils	836.90		10'000.00		4'861.00	
3411.3120.00	Eau - épuration - électricité - chauffage	74'720.85		93'500.00		60'855.70	
3411.3130.04	Emoluments administratifs	100.00				150.00	
3411.3130.12	Prestations de services de tiers: conciergerie	486.45					
3411.3130.14	Prestations de services de tiers: entretien des terrains	38'332.55		61'700.00		15'000.00	
3411.3132.07	Mandat externe: energo			6'500.00			
3411.3132.09	Mandat externe: développement projet					19'458.00	
3411.3134.00	Assurance (choses, véhicules, ECAB)	9'897.20		14'000.00		16'200.40	
3411.3144.00	Entretien et réparations des bâtiments	13'164.72		13'500.00		4'388.05	
3411.3151.00	Entretien de machines, appareils, véhicules et outils	8'493.70		18'900.00		1'835.60	
3411.3170.00	Frais de déplacement et autres frais	1'167.15		560.00		1'489.60	
3411.3300.40	Amortissements planifiés: bâtiments du patrimoine administratif	371'862.20		371'010.00		57'120.25	
3411.3300.60	Amortissements planifiés: biens meubles du patrimoine administratif	7'025.35					
3411.4260.00	Remboursements et participations de tiers		8'812.95		8'000.00		15'835.60
3411.4430.00	Produit des locations						100.00
3411.4471.00	Paiements pour appartements de service		14'400.00		14'400.00		14'400.00
3411.4472.00	Produit des locations		19'345.00		29'500.00		15'344.00
3411.4660.10	Amortissement planifié subventions invest. Canton		5'000.00		18'600.00		5'000.00
3412	Piscine communale	529'126.54	170'017.90	470'110.00	141'450.00	526'167.88	146'691.35
3412.3010.00	Salaires du personnel administratif et d'exploitation	221'667.10		156'000.00		204'494.55	

	Comptes 2025		Budget 2025		Comptes 2024		
	Charges	Revenus	Charges	Revenus	Charges	Revenus	
3412.3010.09	Remboursement de salaires du personnel par les assurances (compte diminution de charges)	-65'689.70			-8'410.10		
3412.3040.00	Allocations communales pour enfants	3'801.00	3'870.00		3'360.00		
3412.3050.00	Cotisations patronales AVS, AI, APG, AC, frais administratifs	9'947.05	10'270.00		12'903.20		
3412.3052.00	Cotisations patronales aux caisses de pension	8'083.10	9'190.00		14'599.80		
3412.3053.00	Cotisations patronales aux assurances-accidents	2'841.70	3'700.00		3'838.20		
3412.3054.00	Cotisations patronales aux caisses de compensation pour allocations familiales	3'703.35	3'980.00		5'000.15		
3412.3055.00	Cotisations patronales aux assurances d'indemnités journalières en cas de maladie	1'287.80	1'920.00		1'903.45		
3412.3101.00	Matériel d'exploitation, fournitures	41'846.80	40'500.00		37'623.16		
3412.3105.00	Frais de repas	176.00			32.00		
3412.3105.01	Boissons et denrées alimentaires pour la buvette	4'465.55	7'000.00		3'458.75		
3412.3110.00	Meubles et appareils de bureau	633.00	800.00		633.00		
3412.3120.00	Eau - épuration - électricité - chauffage	216'252.95	170'000.00		171'567.40		
3412.3130.04	Emoluments administratifs	112.50	100.00		112.50		
3412.3130.06	Cotisations aux associations	250.00	420.00		250.00		
3412.3130.12	Prestations de services de tiers: conciergerie	16'423.80	17'000.00		15'055.90		
3412.3130.19	Prestations de services de tiers: agences d'emploi				1'347.10		
3412.3134.00	Assurance (choses, véhicules, ECAB)	6'746.15	6'400.00		6'746.15		
3412.3137.00	Redevance Radio-TV et droits d'auteurs		600.00				
3412.3137.03	TVA au taux forfaitaire	3'320.45	3'040.00		5'023.05		
3412.3144.00	Entretien et réparations des bâtiments	8'099.29	10'000.00		16'281.97		
3412.3151.00	Entretien de machines, appareils, véhicules et outils	44'379.60	25'100.00		29'288.55		
3412.3170.00	Frais de déplacement et autres frais	779.05	220.00		1'059.10		
3412.4240.03	Taxes entrées			64'200.00		67'414.50	
3412.4250.01	Vente à la buvette de la piscine			6'200.00		7'676.85	
3412.4260.00	Remboursements et participations de tiers					22'741.45	
3412.4472.00	Produit des locations			71'050.00		71'600.00	
3413	Patinoire communale	631'639.47	214'601.35	655'160.00	200'430.00	620'647.16	241'053.45
3413.3010.00	Salaires du personnel administratif et d'exploitation	172'755.25		126'790.00		145'287.30	
3413.3010.09	Remboursement de salaires du personnel par les assurances (compte diminution de charges)	-71'614.20				-62'491.35	
3413.3050.00	Cotisations patronales AVS, AI, APG, AC, frais administratifs	6'656.00		8'350.00		5'448.45	
3413.3052.00	Cotisations patronales aux caisses de pension	10'422.60		12'990.00		3'679.10	
3413.3053.00	Cotisations patronales aux assurances-accidents	2'245.55		3'010.00		1'784.20	

	Comptes 2025		Budget 2025		Comptes 2024		
	Charges	Revenus	Charges	Revenus	Charges	Revenus	
3413.3054.00	Cotisations patronales aux caisses de compensation pour allocations familiales	2'478.10		3'240.00	2'111.40		
3413.3055.00	Cotisations patronales aux assurances d'indemnités journalières en cas de maladie	1'149.75		1'560.00	930.65		
3413.3101.00	Matériel d'exploitation, fournitures	3'884.78		14'000.00	2'404.60		
3413.3105.00	Frais de repas	960.00		1'030.00	384.00		
3413.3110.00	Meubles et appareils de bureau	580.25		800.00	633.00		
3413.3111.00	Machines, appareils, véhicules, outils	3'177.89		5'500.00	330.15		
3413.3120.00	Eau - épuration - électricité - chauffage	66'155.63		84'000.00	72'199.10		
3413.3130.06	Cotisations aux associations	622.47		450.00	400.00		
3413.3130.12	Prestations de services de tiers: conciergerie	4'269.95					
3413.3130.19	Prestations de services de tiers: agences d'emploi	20'274.65			46'376.60		
3413.3134.00	Assurance (choses, véhicules, ECAB)	5'808.40		6'500.00	5'894.50		
3413.3137.03	TVA au taux forfaitaire	6'073.65		4'870.00	6'077.05		
3413.3144.00	Entretien et réparations des bâtiments	10'666.80		14'900.00	2'313.41		
3413.3151.00	Entretien de machines, appareils, véhicules et outils	25'778.25		14'300.00	25'156.60		
3413.3170.00	Frais de déplacement et autres frais	1'232.95		450.00	827.40		
3413.3300.40	Amortissements planifiés: bâtiments du patrimoine administratif	349'060.75		352'420.00	348'901.00		
3413.3510.04	Attribution au fonds sponsoring patinoire	9'000.00			12'000.00		
3413.4260.00	Remboursements et participations de tiers		13'565.80		8'000.00	30'577.80	
3413.4472.00	Produit des locations		187'517.40		181'000.00	196'957.50	
3413.4660.10	Amortissement planifié subventions invest. Canton		12'156.00		10'150.00	12'156.00	
3413.4660.60	Amortissement planifié des participations de tiers sur invest.		1'362.15		1'280.00	1'362.15	
3414	Halle de sport du Lussy communale	554'005.73	12'033.40	554'140.00	12'030.00	532'223.87	12'033.40
3414.3300.40	Amortissements planifiés: bâtiments du patrimoine administratif	435'316.20		435'320.00	435'316.20		
3414.3300.60	Amortissements planifiés: biens meubles du patrimoine administratif	3'294.85					
3414.3612.07	Dédommagement aux associations de communes: salles de sport du Lussy	115'394.68		118'820.00	96'907.67		
3414.4660.10	Amortissement planifié subventions invest. Canton		12'033.40		12'030.00	12'033.40	
3416	Halle de sport du Lussy intercommunale	311'888.73	311'888.73	318'730.00	318'730.00	269'911.32	269'911.32
3416.3010.00	Salaires du personnel administratif et d'exploitation	108'210.40		110'290.00	72'585.65		
3416.3010.01	Gratifications et allocations spéciales				1'026.90		
3416.3040.00	Allocations communales pour enfants	700.00					

	Comptes 2025		Budget 2025		Comptes 2024	
	Charges	Revenus	Charges	Revenus	Charges	Revenus
3416.3050.00	Cotisations patronales AVS, AI, APG, AC, frais administratifs	7'120.00		7'260.00		4'836.75
3416.3052.00	Cotisations patronales aux caisses de pension	8'293.55		8'360.00		6'506.15
3416.3053.00	Cotisations patronales aux assurances-accidents	2'559.35		2'610.00		1'696.10
3416.3054.00	Cotisations patronales aux caisses de compensation pour allocations familiales	2'650.60		2'820.00		1'877.05
3416.3055.00	Cotisations patronales aux assurances d'indemnités journalières en cas de maladie	1'325.70		1'360.00		895.10
3416.3101.00	Matériel d'exploitation, fournitures	11'624.65		26'500.00		15'102.15
3416.3105.00	Frais de repas	144.00				
3416.3111.00	Machines, appareils, véhicules, outils	17'387.90		31'000.00		
3416.3120.00	Eau - épuration - électricité - chauffage	81'942.65		75'050.00		82'626.80
3416.3130.01	Téléphones			330.00		
3416.3130.04	Emoluments administratifs	150.00		100.00		100.00
3416.3134.00	Assurance (choses, véhicules, ECAB)	9'771.95		9'780.00		9'771.95
3416.3144.00	Entretien et réparations des bâtiments	46'916.13		30'510.00		36'400.92
3416.3151.00	Entretien de machines, appareils, véhicules et outils	12'023.00		12'500.00		35'607.30
3416.3170.00	Frais de déplacement et autres frais	1'068.85		260.00		878.50
3416.4472.00	Produit des locations		16'005.00		14'000.00	21'430.00
3416.4612.06	Participation des communes: frais d'exploitation de la halle triple du Lussy		295'883.73		304'730.00	248'481.32
3417	Restaurant scolaire de la halle de sport du Lussy intercommunale	43'608.70	43'608.70	45'410.00	45'410.00	49'729.64
3417.3101.00	Matériel d'exploitation, fournitures	2'322.40		1'000.00		374.90
3417.3120.00	Eau - épuration - électricité - chauffage	29'267.50		26'560.00		29'713.70
3417.3134.00	Assurance (choses, véhicules, ECAB)	1'657.30		1'660.00		1'657.30
3417.3144.00	Entretien et réparations des bâtiments	6'902.85		11'190.00		9'209.12
3417.3151.00	Entretien de machines, appareils, véhicules et outils	3'458.65		5'000.00		8'774.62
3417.4260.00	Remboursements et participations de tiers					100.00
3417.4472.00	Produit des locations		6'034.70		5'500.00	12'842.00
3417.4612.07	Participation des communes: frais d'exploitation du restaurant scolaire		37'574.00		39'910.00	36'787.64
342	Loisirs	671'478.03	14'608.00	738'830.00	13'000.00	601'875.85
3420	Parcs et WC publics, jardins et espaces verts	512'840.03	14'608.00	578'880.00	13'000.00	448'761.85
3420.3010.00	Salaires du personnel administratif et d'exploitation	254'276.25		245'380.00		259'059.80
3420.3010.01	Gratifications et allocations spéciales					3'614.15

	Comptes 2025		Budget 2025		Comptes 2024	
	Charges	Revenus	Charges	Revenus	Charges	Revenus
3420.3010.09	Remboursement de salaires du personnel par les assurances (compte diminution de charges)	-29'180.80			-57'796.05	
3420.3040.00	Allocations communales pour enfants	1'680.00	1'680.00		1'680.00	
3420.3050.00	Cotisations patronales AVS, AI, APG, AC, frais administratifs	14'811.70	16'150.00		13'481.25	
3420.3052.00	Cotisations patronales aux caisses de pension	17'484.95	20'980.00		16'946.35	
3420.3053.00	Cotisations patronales aux assurances-accidents	5'325.15	5'810.00		4'721.95	
3420.3054.00	Cotisations patronales aux caisses de compensation pour allocations familiales	5'514.80	6'260.00		5'224.40	
3420.3055.00	Cotisations patronales aux assurances d'indemnités journalières en cas de maladie	2'758.35	3'010.00		2'510.90	
3420.3105.00	Frais de repas	205.00	810.00		551.00	
3420.3111.00	Machines, appareils, véhicules, outils	3'511.60	3'600.00		7'325.95	
3420.3112.00	Vêtements de travail		720.00			
3420.3120.00	Eau - épuration - électricité - chauffage	11'855.95	12'200.00		12'646.35	
3420.3130.09	Frais élimination des déchets		8'000.00			
3420.3130.15	Prestations de services de tiers: entretien des parcs	1'875.55	5'000.00		1'646.15	
3420.3130.16	Prestations de services de tiers: entretien WC publics	35'683.60	52'000.00		22'155.90	
3420.3134.00	Assurance (choses, véhicules, ECAB)	359.20	400.00		444.40	
3420.3140.02	Entretien des parcs publics	85'118.64	95'000.00		85'552.20	
3420.3144.01	Entretien des WC publics	9'022.94	7'500.00		6'926.05	
3420.3151.01	Entretien des places de jeux	29'125.30	31'000.00		18'622.00	
3420.3170.00	Frais de déplacement et autres frais	39.75			77.00	
3420.3300.40	Amortissements planifiés: bâtiments du patrimoine administratif	43'372.10	43'380.00		43'372.10	
3420.3635.01	Contribution d'exploitation entreprises privées: restauration monuments In Memoriam	20'000.00	20'000.00			
3420.4260.00	Remboursements et participations de tiers		1'158.00			1'124.25
3420.4472.00	Produit des locations		13'450.00		13'000.00	13'450.00
3421	Loisirs, jeunesse, camps et colonies	146'638.00	147'950.00		141'114.00	
3421.3160.01	Loyer pour Animation jeunesse	12'000.00	12'000.00		12'000.00	
3421.3612.09	Dédommagement aux associations de communes: animation jeunesse	127'018.00	127'020.00		122'090.00	
3421.3636.05	Contribution organisations privées à but non lucratif: passeport-vacances	6'420.00	6'430.00		6'314.00	
3421.3636.11	Contribution organisations privées à but non lucratif: sociétés loisirs	1'200.00	2'500.00		710.00	

		Comptes 2025		Budget 2025		Comptes 2024	
		Charges	Revenus	Charges	Revenus	Charges	Revenus
3422	Ludothèque	12'000.00		12'000.00		12'000.00	
3422.3160.00	Loyer	6'000.00		6'000.00		6'000.00	
3422.3636.06	Contribution organisations privées à but non lucratif: Ludothèque la Trottinette	6'000.00		6'000.00		6'000.00	

		Comptes 2025		Budget 2025		Comptes 2024	
		Charges	Revenus	Charges	Revenus	Charges	Revenus
4	SANTE	5'368'734.02	556'471.17 4'812'262.85	5'465'740.00	2'500.00 5'463'240.00	5'029'665.44	669'023.04 4'360'642.40
411	Hôpitaux	38'610.65		34'930.00		37'991.05	
4110	Hôpitaux	38'610.65		34'930.00		37'991.05	
4110.3611.03	Dédommagement au canton: coûts résiduels des soins	38'610.65		34'930.00		37'991.05	
412	Etablissements médico-sociaux et foyers pour personnes âgées	2'675'392.75	202'757.35	2'766'430.00		2'561'564.70	377'920.85
4120	Etablissements médico-sociaux et foyers pour personnes âgées	2'675'392.75	202'757.35	2'766'430.00		2'561'564.70	377'920.85
4120.3612.11	Dédommagement aux associations de communes: homes médicalisés	1'107'060.60		1'107'060.00		1'051'577.60	
4120.3631.02	Contribution d'exploitation au canton: frais d'accompagnement personnes âgées	1'568'332.15		1'659'370.00		1'509'987.10	
4120.4612.20	Remboursement excédents comptes RSSV homes médicalisés		202'757.35				377'920.85
421	Soins ambulatoires	2'509'261.35	306'715.80	2'501'040.00		2'274'100.50	222'234.90
4210	Soins ambulatoires	2'509'261.35	306'715.80	2'501'040.00		2'274'100.50	222'234.90
4210.3612.12	Dédommagement aux associations de communes: administration générale du RSSV	1'080'787.10		1'080'790.00		769'195.90	
4210.3612.13	Dédommagement aux associations de communes: soins à domicile	1'083'010.20		1'083'020.00		1'029'898.20	
4210.3612.14	Dédommagement aux associations de communes: organe de coordination					144'959.90	
4210.3612.15	Dédommagement aux associations de communes: indemnités forfaitaires	265'144.20		256'910.00		259'450.50	
4210.3612.16	Dédommagement aux associations de communes: consultation parents-enfants	80'319.85		80'320.00		70'596.00	
4210.4612.14	Remboursement excédents comptes RSSV centre coordination		31'298.15				28'886.90

		Comptes 2025		Budget 2025		Comptes 2024	
		Charges	Revenus	Charges	Revenus	Charges	Revenus
4210.4612.15	Remboursement excédents comptes RSSV aide et soins à domicile		178'906.40				146'371.90
4210.4612.16	Remboursement excédents comptes RSSV centre de puériculture		5'304.75				2'708.70
4210.4612.18	Remboursement excédents comptes RSSV administration générale		91'206.50				44'267.40
422	Services de sauvetage	108'742.67	45'671.12	108'810.00		117'636.99	65'964.39
4220	Ambulances Sud Fribourgeois	108'742.67	45'671.12	108'810.00		117'636.99	65'964.39
4220.3612.17	Dédommagement aux associations de communes: service des ambulances du sud fribourgeois	108'742.67		108'810.00		117'636.99	
4220.4612.17	Remboursement excédents comptes Ambulance Sud Fribourgeois		45'671.12				65'964.39
433	Service médical des écoles	35'617.00	1'326.90	50'530.00	2'500.00	36'744.20	2'802.90
4330	Service médical des écoles	35'617.00	1'326.90	50'530.00	2'500.00	36'744.20	2'802.90
4330.3136.00	Honoraires: visites médicales	8'695.35		17'380.00		11'229.90	
4330.3136.01	Honoraires: service dentaire privé	26'346.20		31'050.00		25'090.00	
4330.3611.04	Dédommagement au canton: service dentaire cantonal					186.50	
4330.3637.01	Contributions ménages privés: soins dentaires	575.45		2'100.00		237.80	
4330.4260.05	Participations des parents aux soins dentaires		1'326.90		2'500.00		2'802.90
434	Contrôle des denrées alimentaires	1'109.60		4'000.00		1'628.00	100.00
4340	Contrôle des champignons	1'109.60		4'000.00		1'628.00	100.00
4340.3132.10	Mandat externe: contrôle des champignons	1'109.60		4'000.00		1'628.00	
4340.4260.00	Remboursements et participations de tiers						100.00

		Comptes 2025		Budget 2025		Comptes 2024	
		Charges	Revenus	Charges	Revenus	Charges	Revenus
5	PREVOYANCE SOCIALE	5'982'703.77	923'540.50	5'696'600.00	960'030.00	5'407'579.67	986'053.68
			5'059'163.27		4'736'570.00		4'421'525.99
523	Institutions pour personnes handicapées et inadaptées	2'548'595.60		2'496'830.00		2'401'889.95	
5230	Institutions pour personnes handicapées et inadaptées	2'548'595.60		2'496'830.00		2'401'889.95	
5230.3631.01	Contribution d'exploitation au canton: institutions spécialisées personnes handicapées	2'548'595.60		2'496'830.00		2'401'889.95	
531	Assurance-vieillesse et survivants AVS	15'297.60	7'528.20	13'000.00	6'560.00	7'713.15	6'358.40
5310	Assurance-vieillesse et survivants AVS	15'297.60	7'528.20	13'000.00	6'560.00	7'713.15	6'358.40
5310.3637.05	Contributions ménages privés: cotisations AVS personnes indigentes	15'297.60		13'000.00		7'713.15	
5310.4611.01	Dédommagement du canton: traitement agent AVS		6'550.20		6'560.00		6'358.40
5310.4637.02	Contributions ménages privés : remboursement cotisation AVS personnes indigentes		978.00				
541	Allocations familiales	49'898.55		50'520.00		45'413.35	
5410	Allocations familiales	49'898.55		50'520.00		45'413.35	
5410.3631.03	Contribution d'exploitation au canton: allocations familiales des personnes sans activité lucrative	49'898.55		50'520.00		45'413.35	
543	Avance et recouvrement des pensions alimentaires	55'631.95		56'140.00		49'143.25	
5430	Avance et recouvrement des pensions alimentaires	55'631.95		56'140.00		49'143.25	
5430.3631.04	Contribution d'exploitation au canton: avances sur contributions d'entretien non récupérées	55'631.95		56'140.00		49'143.25	
545	Prestations aux familles	1'434'104.32	14'510.00	1'144'910.00	8'000.00	1'111'407.02	6'902.30
5451	Structures d'accueil extrafamilial de jour	1'305'651.95		1'000'000.00		1'031'142.02	
5451.3636.07	Contribution organisations privées à but non lucratif: école maternelle les Gazouillis	41'700.00		40'000.00		40'000.00	
5451.3637.02	Contributions ménages privés: crèches	811'259.85		640'000.00		633'597.95	

		Comptes 2025		Budget 2025		Comptes 2024	
		Charges	Revenus	Charges	Revenus	Charges	Revenus
5451.3637.03	Contributions ménages privés: accueil familial de jour	452'692.10		320'000.00		357'544.07	
5452	Cohésion sociale et affaires générationnelles	128'452.37	14'510.00	144'910.00	8'000.00	80'265.00	6'902.30
5452.3000.02	Jetons des Commissions	1'560.00		1'920.00		1'140.00	
5452.3010.00	Salaires du personnel administratif et d'exploitation	51'840.80		51'980.00		50'505.70	
5452.3040.00	Allocations communales pour enfants	1'680.00		1'680.00		1'680.00	
5452.3050.00	Cotisations patronales AVS, AI, APG, AC, frais administratifs	3'411.30		3'420.00		3'323.40	
5452.3052.00	Cotisations patronales aux caisses de pension	3'181.80		3'200.00		3'490.20	
5452.3053.00	Cotisations patronales aux assurances-accidents	588.20		590.00		557.10	
5452.3054.00	Cotisations patronales aux caisses de compensation pour allocations familiales	1'270.10		1'330.00		1'287.70	
5452.3055.00	Cotisations patronales aux assurances d'indemnités journalières en cas de maladie	635.10		640.00		618.80	
5452.3130.06	Cotisations aux associations	500.00		500.00		500.00	
5452.3132.09	Mandat externe: développement projet	51'943.27		68'000.00		7'865.25	
5452.3170.00	Frais de déplacement et autres frais	202.00				302.85	
5452.3636.08	Contribution organisations privées à but non lucratif: sociétés	11'639.80		11'650.00		8'994.00	
5452.4260.00	Remboursements et participations de tiers		510.00				502.30
5452.4611.00	Dédommagement du canton: aide matérielle						6'400.00
5452.4611.05	Dédommagement du canton: projets intergénérationnels		6'000.00				
5452.4611.06	Dédommagement du canton: communes sympas		8'000.00		8'000.00		
559	Chômage	162'541.00		163'730.00		157'472.00	
5590	Chômage	162'541.00		163'730.00		157'472.00	
5590.3631.05	Contribution d'exploitation au canton: fonds cantonal de l'emploi	162'541.00		163'730.00		157'472.00	
572	Aide matérielle	62'111.90		44'460.00		45'634.85	
5720	Aide matérielle	55'711.90		36'960.00		40'384.85	
5720.3611.06	Dédommagement au canton: services sociaux spécialisés	15'710.15		16'070.00		14'572.70	
5720.3611.07	Dédommagement au canton: aide aux victimes d'infractions	25'145.95		19'900.00		20'138.20	
5720.3637.04	Contributions ménages privés: aides matérielles	13'740.30				4'840.00	
5720.3637.06	Contributions ménages privés: primes part assurance incendie personnes indigentes	1'115.50		990.00		833.95	

		Comptes 2025		Budget 2025		Comptes 2024	
		Charges	Revenus	Charges	Revenus	Charges	Revenus
5721	Aide matérielle à bien plaire	6'400.00		7'500.00		5'250.00	
5721.3636.08	Contribution organisations privées à but non lucratif: sociétés	6'400.00		7'500.00		5'250.00	
579	Assistance	1'654'522.85	901'502.30	1'727'010.00	945'470.00	1'588'906.10	972'792.98
5790	Service social communal	1'654'522.85	901'502.30	1'727'010.00	945'470.00	1'588'906.10	972'792.98
5790.3010.00	Salaires du personnel administratif et d'exploitation	261'197.45		241'890.00		236'628.00	
5790.3010.09	Remboursement de salaires du personnel par les assurances (compte diminution de charges)					-3'102.00	
5790.3040.00	Allocations communales pour enfants	3'808.00		4'040.00		3'612.00	
5790.3050.00	Cotisations patronales AVS, AI, APG, AC, frais administratifs	17'187.65		15'920.00		15'366.20	
5790.3052.00	Cotisations patronales aux caisses de pension	23'168.20		20'160.00		22'989.60	
5790.3053.00	Cotisations patronales aux assurances-accidents	2'962.65		2'750.00		2'575.80	
5790.3054.00	Cotisations patronales aux caisses de compensation pour allocations familiales	6'399.15		6'170.00		5'954.40	
5790.3055.00	Cotisations patronales aux assurances d'indemnités journalières en cas de maladie	3'200.55		2'970.00		2'861.60	
5790.3064.00	Rentes transitoires	22'344.00		22'990.00		4'468.80	
5790.3105.00	Frais de repas	32.00					
5790.3130.06	Cotisations aux associations	324.00				230.00	
5790.3132.06	Mandat externe: experts, spécialistes			1'000.00			
5790.3160.00	Loyer	8'923.90		9'120.00		9'102.60	
5790.3170.00	Frais de déplacement et autres frais	536.50				720.60	
5790.3637.04	Contributions ménages privés: aides matérielles	1'289'438.80		1'400'000.00		1'272'498.50	
5790.3637.09	Contributions ménages privés: distribution dons	15'000.00				15'000.00	
5790.4260.00	Remboursements et participations de tiers		224.65				336.95
5790.4260.06	Remboursements des avances d'assistance		466'401.45		300'000.00		394'420.63
5790.4470.00	Loyers		9'120.00		9'120.00		9'120.00
5790.4501.00	Prélèvement sur fonds dons pour le service social		5'000.00				5'000.00
5790.4611.00	Dédommagement du canton: aide matérielle		331'804.80		440'000.00		360'115.85
5790.4612.10	Participation des communes: LASoc, aide matérielle et mesure d'insertion sociale MIS		78'951.40		196'350.00		193'799.55
5790.4637.01	Contributions privées : dons		10'000.00				10'000.00

		Comptes 2025		Budget 2025		Comptes 2024	
		Charges	Revenus	Charges	Revenus	Charges	Revenus
6	TRAFIC ET TELECOMMUNICATIONS	4'224'298.41	393'247.15	4'525'470.00	316'890.00	4'133'874.38	359'035.76
			3'831'051.26		4'208'580.00		3'774'838.62
615	Routes communales	3'517'792.71	375'405.15	3'827'730.00	296'620.00	3'559'507.28	339'084.26
6150	Routes communales	3'392'712.04	97'731.10	3'677'390.00	77'480.00	3'446'154.97	88'664.15
6150.3010.00	Salaires du personnel administratif et d'exploitation	1'373'333.95		1'404'160.00		1'384'860.15	
6150.3010.01	Gratifications et allocations spéciales					6'041.95	
6150.3010.09	Remboursement de salaires du personnel par les assurances (compte diminution de charges)	-17'714.05				-47'635.20	
6150.3040.00	Allocations communales pour enfants	14'784.00		15'120.00		15'988.00	
6150.3050.00	Cotisations patronales AVS, AI, APG, AC, frais administratifs	89'792.75		92'400.00		88'440.20	
6150.3052.00	Cotisations patronales aux caisses de pension	108'359.15		110'600.00		112'463.50	
6150.3053.00	Cotisations patronales aux assurances-accidents	32'081.20		33'220.00		30'907.80	
6150.3054.00	Cotisations patronales aux caisses de compensation pour allocations familiales	33'432.55		35'810.00		34'272.65	
6150.3055.00	Cotisations patronales aux assurances d'indemnités journalières en cas de maladie	16'723.55		17'210.00		16'471.20	
6150.3101.00	Matériel d'exploitation, fournitures	35'544.53		35'000.00		28'863.99	
6150.3101.02	Carburant pour véhicules et machines	56'434.25		64'500.00		61'572.20	
6150.3105.00	Frais de repas	2'915.10		2'810.00		5'422.60	
6150.3111.00	Machines, appareils, véhicules, outils	17'800.89		19'000.00		75'558.50	
6150.3112.00	Vêtements de travail	21'339.65		25'000.00		25'177.05	
6150.3120.01	Eclairage public	50'256.55		50'000.00		49'978.75	
6150.3130.04	Emoluments administratifs	5'285.00		7'000.00		9'545.00	
6150.3130.06	Cotisations aux associations	150.00		150.00		150.00	
6150.3130.17	Prestations de services de tiers: déblaiement de la neige	194'496.85		250'000.00		188'768.17	
6150.3132.04	Mandat externe: mises à jour et mutations cadastrales	7'398.00		15'000.00		5'207.00	
6150.3132.06	Mandat externe: experts, spécialistes	16'381.45		22'500.00		48'720.70	
6150.3132.13	Mandat externe: études	34'986.80		35'000.00		24'110.05	
6150.3134.00	Assurance (choses, véhicules, ECAB)	13'100.50		12'900.00		13'161.20	
6150.3137.01	Impôts et taxes sur les véhicules	24'615.70		25'000.00		23'167.20	
6150.3141.00	Entretien des routes et trottoirs communaux	215'550.83		250'000.00		198'735.31	
6150.3141.01	Entretien de la signalisation routière	45'847.88		55'000.00		21'526.15	
6150.3141.02	Entretien de l'éclairage public	73'103.35		60'000.00		68'723.90	
6150.3141.03	Entretien des routes ouvrages d'art	34'580.85		60'000.00		50'988.50	

		Comptes 2025		Budget 2025		Comptes 2024	
		Charges	Revenus	Charges	Revenus	Charges	Revenus
6150.3141.05	Entretien des abris de bus					5'469.90	
6150.3143.01	Entretien canalisations			30'000.00		27'822.15	
6150.3151.00	Entretien de machines, appareils, véhicules et outils	52'590.16		69'500.00		71'623.65	
6150.3170.00	Frais de déplacement et autres frais	266.40		100.00		357.70	
6150.3181.00	Pertes sur débiteurs	136.40					
6150.3300.10	Amortissements planifiés: routes et trottoirs	667'141.75		716'180.00		634'768.30	
6150.3300.60	Amortissements planifiés: biens meubles du patrimoine administratif	171'996.05		164'230.00		164'926.75	
6150.4260.00	Remboursements et participations de tiers		81'229.15		63'410.00		73'576.95
6150.4660.10	Amortissement planifié subventions invest. Canton		5'785.25		3'550.00		4'370.50
6150.4660.60	Amortissement planifié des participations de tiers sur invest.		10'716.70		10'520.00		10'716.70
6151	Bâtiments service voirie	97'243.17	23'842.75	120'220.00	17'840.00	102'347.71	27'251.60
6151.3101.00	Matériel d'exploitation, fournitures	1'737.85		4'500.00		259.25	
6151.3120.00	Eau - épuration - électricité - chauffage	35'685.90		54'000.00		41'944.00	
6151.3134.00	Assurance (choses, véhicules, ECAB)	4'171.85		4'600.00		4'259.50	
6151.3144.00	Entretien et réparations des bâtiments	20'135.22		21'600.00		20'372.61	
6151.3300.40	Amortissements planifiés: bâtiments du patrimoine administratif	35'512.35		35'520.00		35'512.35	
6151.4260.00	Remboursements et participations de tiers						9'398.60
6151.4470.00	Loyers		22'669.75		16'680.00		16'680.00
6151.4660.00	Amortissement planifié subventions invest. Confédération		938.40		930.00		938.40
6151.4660.10	Amortissement planifié subventions invest. Canton		234.60		230.00		234.60
6155	Places de stationnement	27'837.50	253'831.30	30'120.00	201'300.00	11'004.60	223'168.51
6155.3151.00	Entretien de machines, appareils, véhicules et outils	7'129.95		2'500.00		1'001.00	
6155.3158.00	Contrat de maintenance informatique	3'677.55		6'500.00		2'884.10	
6155.3181.00	Pertes sur débiteurs	60.00					
6155.3300.60	Amortissements planifiés: biens meubles du patrimoine administratif	16'970.00		21'120.00		7'119.50	
6155.4240.00	Taxes parking		249'376.90		201'300.00		223'168.51
6155.4260.00	Remboursements et participations de tiers		4'454.40				
621	Infrastructure de transports publics	76'404.00		60'640.00		58'657.00	
6210	Infrastructure de transports publics	76'404.00		60'640.00		58'657.00	
6210.3611.00	Dédommagement au canton: tâches communales	76'404.00		60'640.00		58'657.00	

		Comptes 2025		Budget 2025		Comptes 2024	
		Charges	Revenus	Charges	Revenus	Charges	Revenus
622	Trafic régional et d'agglomération	613'211.00		617'800.00		498'226.00	
6220	Trafic régional et d'agglomération	613'211.00		617'800.00		498'226.00	
6220.3611.00	Dédommagement au canton: tâches communales	613'211.00		617'800.00		498'226.00	
629	Transports publics	16'890.70	17'842.00	19'300.00	20'270.00	17'484.10	19'951.50
6290	Transports publics	16'890.70	17'842.00	19'300.00	20'270.00	17'484.10	19'951.50
6290.3109.02	Achat des cartes journalières dégriffées	16'890.70		19'300.00		17'484.10	
6290.4250.02	Vente des cartes journalières dégriffées		17'842.00		20'270.00		19'951.50

		Comptes 2025		Budget 2025		Comptes 2024	
		Charges	Revenus	Charges	Revenus	Charges	Revenus
7	PROTECTION DE L'ENVIRONNEMENT ET AMENAGEMENT DU TERRITOIRE	4'526'434.45	4'094'454.01	4'624'210.00	3'906'660.00	4'633'970.21	4'017'910.69
			431'980.44		717'550.00		616'059.52
710	Approvisionnement en eau	1'583'920.65	1'583'920.65	1'541'570.00	1'541'570.00	1'558'086.13	1'558'086.13
7101	Approvisionnement en eau	1'583'920.65	1'583'920.65	1'541'570.00	1'541'570.00	1'558'086.13	1'558'086.13
7101.3010.00	Salaires du personnel administratif et d'exploitation	411'197.55		400'730.00		330'217.70	
7101.3010.01	Gratifications et allocations spéciales					3'614.15	
7101.3010.09	Remboursement de salaires du personnel par les assurances (compte diminution de charges)	-33'597.05				-10'340.50	
7101.3040.00	Allocations communales pour enfants	3'808.00		2'270.00		1'008.00	
7101.3050.00	Cotisations patronales AVS, AI, APG, AC, frais administratifs	25'190.90		26'370.00		21'584.70	
7101.3052.00	Cotisations patronales aux caisses de pension	31'935.05		32'530.00		31'160.90	
7101.3053.00	Cotisations patronales aux assurances-accidents	8'940.50		9'490.00		7'461.75	
7101.3054.00	Cotisations patronales aux caisses de compensation pour allocations familiales	9'378.95		10'220.00		8'364.65	
7101.3055.00	Cotisations patronales aux assurances d'indemnités journalières en cas de maladie	4'691.50		4'910.00		4'019.85	
7101.3090.00	Formation et perfectionnement					1'500.00	
7101.3101.00	Matériel d'exploitation, fournitures	3'647.85		4'000.00		2'456.90	
7101.3101.03	Achat d'eau	17'511.45		34'400.00		17'946.55	
7101.3105.00	Frais de repas	186.00		300.00		225.00	
7101.3111.00	Machines, appareils, véhicules, outils	20'135.15		19'970.00		19'908.20	
7101.3112.00	Vêtements de travail	3'899.40		3'900.00		2'446.40	
7101.3118.00	Acquisition de logiciels et de licences			1'700.00			
7101.3120.00	Eau - épuration - électricité - chauffage	1'650.85		1'600.00		1'564.45	
7101.3120.03	Electricité	17'280.25		28'000.00		24'263.35	
7101.3130.01	Téléphones	1'944.00		2'800.00		1'794.00	
7101.3130.06	Cotisations aux associations	4'015.10		3'600.00		3'535.10	
7101.3132.06	Mandat externe: experts, spécialistes	4'501.40		5'000.00			
7101.3132.13	Mandat externe: études	2'102.00		25'000.00		10'000.00	
7101.3134.00	Assurance (choses, véhicules, ECAB)	1'829.10		1'810.00		1'803.80	
7101.3137.01	Impôts et taxes sur les véhicules	80.00		80.00		80.00	
7101.3143.00	Entretien des installations et des conduites	181'497.55		201'200.00		204'735.71	
7101.3144.00	Entretien et réparations des bâtiments	7'245.55		9'000.00		2'114.35	

		Comptes 2025		Budget 2025		Comptes 2024	
		Charges	Revenus	Charges	Revenus	Charges	Revenus
7101.3151.00	Entretien de machines, appareils, véhicules et outils	10'676.55		15'800.00		10'444.15	
7101.3160.02	Indemnités perte de culture	6'041.10		15'750.00		3'738.80	
7101.3170.00	Frais de déplacement et autres frais	41.45		20.00		5.65	
7101.3181.00	Pertes sur débiteurs	1.13		10.00		5.62	
7101.3300.30	Amortissements planifiés: conduites et installations eau	268'233.70		240'720.00		229'258.80	
7101.3300.40	Amortissements planifiés: bâtiments du patrimoine administratif	4'442.25		2'240.00		2'239.50	
7101.3300.60	Amortissements planifiés: biens meubles du patrimoine administratif	17'284.40		17'280.00		17'284.40	
7101.3510.01	Attribution au financement spécial équilibre du compte	548'129.02		420'870.00		603'644.20	
7101.4240.04	Taxes d'utilisation		505'418.88		488'270.00		501'691.55
7101.4250.00	Vente de matériel						900.00
7101.4250.03	Vente d'eau		787'654.99		793'980.00		794'910.61
7101.4260.00	Remboursements et participations de tiers		21'995.91		14'000.00		3'783.37
7101.4470.00	Loyers		6'766.52		6'750.00		6'766.50
7101.4660.40	Amortissement planifié subventions invest. ECAB		22'410.85		18'840.00		22'410.85
7101.4660.60	Amortissement planifié des participations de tiers sur invest.		20'187.65		13'570.00		16'636.75
7101.4660.70	Amortissement planifié taxes de raccordement sur invest.		219'485.85		206'160.00		210'986.50
720	Traitement des eaux usées	1'442'852.85	1'442'852.85	1'369'340.00	1'369'340.00	1'413'864.95	1'413'864.95
7201	Traitement des eaux usées	1'442'852.85	1'442'852.85	1'369'340.00	1'369'340.00	1'413'864.95	1'413'864.95
7201.3010.00	Salaires du personnel administratif et d'exploitation	32'410.70		31'660.00		31'529.10	
7201.3050.00	Cotisations patronales AVS, AI, APG, AC, frais administratifs	2'132.75		2'090.00		2'074.75	
7201.3052.00	Cotisations patronales aux caisses de pension	1'756.80		1'770.00		1'856.40	
7201.3053.00	Cotisations patronales aux assurances-accidents	766.65		750.00		726.60	
7201.3054.00	Cotisations patronales aux caisses de compensation pour allocations familiales	794.10		810.00		803.90	
7201.3055.00	Cotisations patronales aux assurances d'indemnités journalières en cas de maladie	397.15		390.00		386.35	
7201.3101.02	Carburant pour véhicules et machines	640.55		1'200.00		730.95	
7201.3111.01	Acquisition de compteurs	35'518.65		46'500.00		47'165.25	
7201.3112.00	Vêtements de travail	285.65		500.00		154.65	
7201.3120.00	Eau - épuration - électricité - chauffage	21'672.75		20'000.00		21'473.10	
7201.3132.13	Mandat externe: études	12'735.00		25'000.00		19'745.85	
7201.3134.00	Assurance (choses, véhicules, ECAB)	499.25		750.00		546.65	
7201.3137.01	Impôts et taxes sur les véhicules	394.40		400.00		374.85	
7201.3143.01	Entretien canalisations	243'795.55		280'000.00		240'565.50	

		Comptes 2025		Budget 2025		Comptes 2024	
		Charges	Revenus	Charges	Revenus	Charges	Revenus
7201.3151.00	Entretien de machines, appareils, véhicules et outils	456.95		1'000.00		476.15	
7201.3170.00	Frais de déplacement et autres frais	69.70		50.00		19.25	
7201.3181.00	Pertes sur débiteurs	1.57		10.00		1.85	
7201.3300.31	Amortissements planifiés: collecteurs épuration	251'690.00		249'310.00		240'036.05	
7201.3320.90	Amortissements planifiés: autres immobilisations incorporelles	15'306.40		15'310.00		15'306.45	
7201.3510.01	Attribution au financement spécial équilibre du compte	242'943.98		21'840.00		227'499.80	
7201.3612.18	Dédommagement aux associations de communes: SIGE	578'584.30		670'000.00		562'391.50	
7201.4240.04	Taxes d'utilisation		655'245.00		634'060.00		645'191.30
7201.4240.06	Taxes de base		450'777.25		431'600.00		447'682.75
7201.4260.00	Remboursements et participations de tiers		500.00				
7201.4660.00	Amortissement planifié subventions invest. Confédération		1'515.75		1'510.00		1'515.75
7201.4660.10	Amortissement planifié subventions invest. Canton		987.25		980.00		987.25
7201.4660.60	Amortissement planifié des participations de tiers sur invest.		43'077.00		43'070.00		43'077.00
7201.4660.70	Amortissement planifié taxes de raccordement sur invest.		290'750.60		258'120.00		275'410.90
730	Gestion des déchets	1'008'973.05	896'585.09	1'038'380.00	863'100.00	966'571.76	871'091.34
7301	Ordures ménagères	359'792.13	378'977.37	408'950.00	364'750.00	332'763.82	371'851.95
7301.3101.00	Matériel d'exploitation, fournitures	14'353.18		15'200.00		9'043.22	
7301.3120.00	Eau - épuration - électricité - chauffage	284.55		300.00		314.05	
7301.3130.08	Frais de transport	65'750.65		78'300.00		64'864.15	
7301.3130.09	Frais élimination des déchets	233'306.10		270'750.00		224'046.55	
7301.3134.00	Assurance (choses, véhicules, ECAB)	328.75		200.00		115.65	
7301.3143.00	Entretien des installations et des conduites	33'260.20		40'000.00		34'240.20	
7301.3169.02	Location système exploitation Gastrovert (SMT)	9'774.75					
7301.3181.00	Pertes sur débiteurs	311.30		100.00		140.00	
7301.3300.32	Amortissements planifiés: gestion des déchets	2'422.65		4'100.00			
7301.4240.05	Taxes au sac		319'491.84		315'000.00		319'735.75
7301.4260.00	Remboursements et participations de tiers		5'786.73		3'500.00		4'021.90
7301.4270.00	Amendes		1'500.00		1'000.00		1'500.00
7301.4634.00	Contribution d'exploitation d'entreprise publique: péréquation des frais de transports		47'618.65		41'900.00		42'805.95
7301.4660.70	Amortissement planifié taxes de raccordement sur invest.		4'580.15		3'350.00		3'788.35
7302	Déchetterie	649'180.92	517'607.72	629'430.00	498'350.00	633'807.94	499'239.39
7302.3010.00	Salaires du personnel administratif et d'exploitation	228'175.05		224'770.00		219'879.60	

	Comptes 2025		Budget 2025		Comptes 2024		
	Charges	Revenus	Charges	Revenus	Charges	Revenus	
7302.3010.09	Remboursement de salaires du personnel par les assurances (compte diminution de charges)	-6'072.75					
7302.3040.00	Allocations communales pour enfants	1'680.00	1'680.00	1'680.00			
7302.3050.00	Cotisations patronales AVS, AI, APG, AC, frais administratifs	14'824.95	14'800.00	14'004.50			
7302.3052.00	Cotisations patronales aux caisses de pension	17'397.00	17'480.00	17'526.60			
7302.3053.00	Cotisations patronales aux assurances-accidents	5'375.75	5'320.00	5'002.15			
7302.3054.00	Cotisations patronales aux caisses de compensation pour allocations familiales	5'519.75	5'740.00	5'427.20			
7302.3055.00	Cotisations patronales aux assurances d'indemnités journalières en cas de maladie	2'785.15	2'760.00	2'607.80			
7302.3101.00	Matériel d'exploitation, fournitures	7'899.90	7'800.00				
7302.3105.00	Frais de repas	414.00	230.00	861.00			
7302.3110.00	Meubles et appareils de bureau	458.20	800.00	610.20			
7302.3120.00	Eau - épuration - électricité - chauffage	3'093.95	3'600.00	3'606.25			
7302.3130.01	Téléphones	572.00	520.00	571.40			
7302.3130.08	Frais de transport	83'958.00	90'000.00	95'991.30			
7302.3130.09	Frais élimination des déchets	224'191.60	200'930.00	203'575.42			
7302.3134.00	Assurance (choses, véhicules, ECAB)	35.15	40.00	76.05			
7302.3143.00	Entretien des installations et des conduites			8'761.25			
7302.3144.00	Entretien et réparations des bâtiments	1'090.47	1'500.00				
7302.3169.00	Location des compacteurs	14'662.10	14'800.00	14'644.20			
7302.3170.00	Frais de déplacement et autres frais	690.20	1'000.00	998.00			
7302.3181.00	Pertes sur débiteurs	3'469.65	1'700.00	4'027.37			
7302.3300.32	Amortissements planifiés: gestion des déchets	38'960.80	33'960.00	33'957.65			
7302.4240.05	Taxes au sac		37'566.15	30'000.00		36'072.12	
7302.4240.06	Taxes de base		425'666.80	407'500.00		409'664.85	
7302.4250.04	Recyclage des déchets		42'624.12	48'300.00		40'727.77	
7302.4260.00	Remboursements et participations de tiers		1'024.95			2'048.95	
7302.4660.60	Amortissement planifié des participations de tiers sur invest.		172.50	170.00		172.50	
7302.4660.70	Amortissement planifié taxes de raccordement sur invest.		10'553.20	12'380.00		10'553.20	
741	Aménagements	257'239.70	125'586.10	309'560.00	110'730.00	277'059.86	123'320.15
7410	Corrections de cours d'eau	257'239.70	125'586.10	309'560.00	110'730.00	277'059.86	123'320.15
7410.3010.00	Salaires du personnel administratif et d'exploitation	16'507.15		24'390.00		24'758.30	
7410.3040.00	Allocations communales pour enfants	504.00		670.00		672.00	
7410.3050.00	Cotisations patronales AVS, AI, APG, AC, frais administratifs	1'086.25		1'610.00		1'629.20	
7410.3052.00	Cotisations patronales aux caisses de pension	1'090.95		1'350.00		1'435.80	

		Comptes 2025		Budget 2025		Comptes 2024	
		Charges	Revenus	Charges	Revenus	Charges	Revenus
7410.3053.00	Cotisations patronales aux assurances-accidents	390.60		580.00		570.70	
7410.3054.00	Cotisations patronales aux caisses de compensation pour allocations familiales	404.45		630.00		631.30	
7410.3055.00	Cotisations patronales aux assurances d'indemnités journalières en cas de maladie	202.30		300.00		303.40	
7410.3105.00	Frais de repas	19.60				27.00	
7410.3142.00	Entretien des ouvrages d'aménagement des cours d'eau	27'485.85		60'000.00		37'500.41	
7410.3170.00	Frais de déplacement et autres frais	16.80					
7410.3300.20	Amortissements planifiés: aménagements des cours d'eau	209'531.75		220'030.00		209'531.75	
7410.4631.00	Subvention cantonale		4'410.00		1'700.00		2'144.05
7410.4660.00	Amortissement planifié subventions invest. Confédération		54'358.30		48'290.00		54'358.30
7410.4660.10	Amortissement planifié subventions invest. Canton		63'815.10		57'990.00		63'815.10
7410.4660.60	Amortissement planifié des participations de tiers sur invest.		3'002.70		2'750.00		3'002.70
769	Autre lutte contre la pollution de l'environnement	50'491.60	21'459.32	118'960.00	9'040.00	54'072.35	12'430.12
7690	Actions cité de l'énergie	50'491.60	21'459.32	118'960.00	9'040.00	42'684.45	12'430.12
7690.3000.02	Jetons des Commissions	720.00		3'240.00		1'920.00	
7690.3101.00	Matériel d'exploitation, fournitures	3'476.15		5'000.00		2'270.10	
7690.3130.06	Cotisations aux associations	3'432.40		3'400.00		3'432.40	
7690.313021	Emoluments administratifs cantonaux	300.00					
7690.3132.06	Mandat externe: experts, spécialistes	20'411.90		55'000.00		15'886.25	
7690.3151.02	Entretien des bancs solaires	3'634.85		4'000.00		859.40	
7690.3151.06	Entretien des ruches	5'100.00		4'900.00		4'900.00	
7690.3320.90	Amortissements planifiés: autres immobilisations incorporelles	13'416.30		13'420.00		13'416.30	
7690.3637.11	Contributions ménages privés: soutiens énergétiques			30'000.00			
7690.4260.00	Remboursements et participations de tiers		16'459.32		4'040.00		7'430.12
7690.4660.10	Amortissement planifié subventions invest. Canton		5'000.00		5'000.00		5'000.00
7691	Lutte contre la pollution					11'387.90	
7691.3132.06	Mandat externe: experts, spécialistes					11'387.90	
771	Cimetière	13'440.40	9'990.00	15'500.00	9'580.00	62'295.06	9'910.00
7710	Cimetière	8'425.70	9'270.00	9'900.00	8'200.00	56'445.65	8'230.00
7710.3140.03	Entretien du cimetière	8'425.70		9'900.00		55'945.65	
7710.3181.00	Pertes sur débiteurs					500.00	

		Comptes 2025		Budget 2025		Comptes 2024	
		Charges	Revenus	Charges	Revenus	Charges	Revenus
7710.4240.07	Taxes d'entrées et de concessions		8'270.00		8'200.00		8'230.00
7710.4660.10	Amortissement planifié subventions invest. Canton		1'000.00				
7711	Chapelle ardente	5'014.70	720.00	5'600.00	1'380.00	5'849.41	1'680.00
7711.3101.00	Matériel d'exploitation, fournitures	963.20		1'500.00		1'641.90	
7711.3120.00	Eau - épuration - électricité - chauffage	2'164.20		2'600.00		2'016.55	
7711.3134.00	Assurance (choses, véhicules, ECAB)	337.45		400.00		350.60	
7711.3144.00	Entretien et réparations des bâtiments	949.85		500.00		1'240.36	
7711.3160.00	Loyer	600.00		600.00		600.00	
7711.4240.08	Taxes utilisation chapelle ardente		720.00		1'380.00		1'680.00
790	Aménagement du territoire	169'516.20	14'060.00	230'900.00	3'300.00	302'020.10	29'208.00
7900	Aménagement du territoire	169'516.20	14'060.00	230'900.00	3'300.00	302'020.10	29'208.00
7900.3000.02	Jetons des Commissions	840.00		1'680.00		780.00	
7900.3132.06	Mandat externe: experts, spécialistes	85'004.40		105'000.00		184'018.40	
7900.3320.90	Amortissements planifiés: autres immobilisations incorporelles	59'393.80		91'220.00		78'622.70	
7900.3612.22	Dédommagement aux associations de communes: Agglo	24'278.00		33'000.00		38'599.00	
7900.4260.00	Remboursements et participations de tiers		10'760.00				25'908.00
7900.4660.60	Amortissement planifié des participations de tiers sur invest.		3'300.00		3'300.00		3'300.00

		Comptes 2025		Budget 2025		Comptes 2024	
		Charges	Revenus	Charges	Revenus	Charges	Revenus
8	ECONOMIE PUBLIQUE	2'775'882.47	2'048'712.51	3'171'330.00	2'118'480.00	2'818'126.97	2'174'128.37
			727'169.96		1'052'850.00		643'998.60
820	Sylviculture	1'584'557.35	1'280'906.60	1'754'500.00	1'302'810.00	1'673'073.47	1'356'414.75
8200	Forêt communale	1'525'336.44	1'269'206.60	1'699'140.00	1'291'110.00	1'614'995.17	1'344'714.75
8200.3010.00	Salaires du personnel administratif et d'exploitation	731'492.65		754'640.00		733'090.10	
8200.3010.01	Gratifications et allocations spéciales	5'272.05		5'290.00			
8200.3010.09	Remboursement de salaires du personnel par les assurances (compte diminution de charges)	-48'484.45				-103'475.25	
8200.3040.00	Allocations communales pour enfants	8'400.00		8'400.00		7'980.00	
8200.3050.00	Cotisations patronales AVS, AI, APG, AC, frais administratifs	45'176.95		50'010.00		41'229.05	
8200.3052.00	Cotisations patronales aux caisses de pension	47'905.15		53'050.00		45'470.70	
8200.3053.00	Cotisations patronales aux assurances-accidents	35'189.00		38'970.00		33'728.40	
8200.3054.00	Cotisations patronales aux caisses de compensation pour allocations familiales	16'820.50		19'380.00		16'361.10	
8200.3055.00	Cotisations patronales aux assurances d'indemnités journalières en cas de maladie	8'203.70		9'320.00		7'546.70	
8200.3064.00	Rentes transitoires	29'400.00		30'240.00		26'950.00	
8200.3101.00	Matériel d'exploitation, fournitures	8'610.75		8'000.00		20'538.98	
8200.3101.02	Carburant pour véhicules et machines	44'574.95		48'400.00		39'256.10	
8200.3101.04	Achat de bois	23'162.95		21'200.00		12'356.90	
8200.3105.00	Frais de repas	25'168.00		28'800.00		26'544.00	
8200.3111.00	Machines, appareils, véhicules, outils	16'883.80		19'200.00		34'887.65	
8200.3112.00	Vêtements de travail	16'484.80		16'600.00		13'888.35	
8200.3118.00	Acquisition de logiciels et de licences					162.15	
8200.3130.06	Cotisations aux associations	7'439.50		9'000.00		6'014.00	
8200.3130.08	Frais de transport	334'290.20		423'380.00		528'028.60	
8200.3134.00	Assurance (choses, véhicules, ECAB)	2'694.10		3'500.00		2'401.00	
8200.3137.01	Impôts et taxes sur les véhicules	4'132.95		4'500.00		3'288.00	
8200.3137.03	TVA au taux forfaitaire	33'412.10		26'560.00		29'884.45	
8200.3145.00	Entretien des forêts	31'457.20		29'000.00		6'882.05	
8200.3145.01	Entretien des chemins forestiers	19'989.95		20'200.00		13'696.05	
8200.3151.00	Entretien de machines, appareils, véhicules et outils	31'877.30		21'500.00		17'921.55	
8200.3158.00	Contrat de maintenance informatique	1'755.55		1'800.00		925.60	
8200.3170.00	Frais de déplacement et autres frais	874.50		1'500.00		1'286.90	

		Comptes 2025		Budget 2025		Comptes 2024	
		Charges	Revenus	Charges	Revenus	Charges	Revenus
8200.3300.10	Amortissements planifiés: routes et trottoirs	4'331.70		4'750.00		4'331.70	
8200.3300.60	Amortissements planifiés: biens meubles du patrimoine administratif	31'945.40		31'950.00		31'945.40	
8200.3499.01	Escompte sur vente de bois de service	6'875.19		10'000.00		10'966.94	
8200.3707.00	Subventions redistribuées: ménages privés					908.00	
8200.4250.00	Vente de matériel						6'500.00
8200.4250.05	Vente de bois de service		363'725.18		402'500.00		369'909.21
8200.4250.06	Vente de bois d'énergie		249'041.85		262'500.00		304'751.92
8200.4250.07	Vente de bois de feu et divers		47'969.47		34'250.00		36'271.40
8200.4250.09	Vente de produits fabriqués		8'235.10		7'500.00		8'760.00
8200.4260.00	Remboursements et participations de tiers		3'518.60				
8200.4472.00	Produit des locations		1'170.00		1'500.00		1'480.00
8200.4600.00	Remboursement droits de douane sur carburant		10'206.10		9'000.00		8'552.80
8200.4611.03	Dédommagement du canton: tâches étatiques		73'806.20		66'000.00		71'533.60
8200.4631.00	Subvention cantonale		490'079.25		480'010.00		456'866.55
8200.4637.00	Contribution d'exploitation des privés: prestations du service de la forêt		18'839.15		25'000.00		77'473.57
8200.4660.10	Amortissement planifié subventions invest. Canton		2'615.70		2'850.00		2'615.70
8201	Centre forestier	59'220.91	11'700.00	55'360.00	11'700.00	58'078.30	11'700.00
8201.3110.00	Meubles et appareils de bureau	766.45		1'000.00			
8201.3120.00	Eau - épuration - électricité - chauffage	4'072.05		6'600.00		4'040.40	
8201.3134.00	Assurance (choses, véhicules, ECAB)	2'471.20		2'500.00		2'750.55	
8201.3144.00	Entretien et réparations des bâtiments	13'253.66		6'600.00		12'629.80	
8201.3300.40	Amortissements planifiés: bâtiments du patrimoine administratif	38'657.55		38'660.00		38'657.55	
8201.4660.00	Amortissement planifié subventions invest. Confédération		3'600.00		3'600.00		3'600.00
8201.4660.10	Amortissement planifié subventions invest. Canton		8'100.00		8'100.00		8'100.00
840	Tourisme	549'265.67		548'540.00		373'742.03	
8400	Tourisme	270'811.67		270'080.00		373'742.03	
8400.3000.02	Jetons des Commissions	1'500.00		2'760.00		1'960.00	
8400.3010.00	Salaires du personnel administratif et d'exploitation	42'320.00		41'240.00		42'236.35	
8400.3050.00	Cotisations patronales AVS, AI, APG, AC, frais administratifs	2'784.45		2'720.00		2'778.80	
8400.3052.00	Cotisations patronales aux caisses de pension	4'283.40		4'310.00		4'691.40	
8400.3053.00	Cotisations patronales aux assurances-accidents	1'000.80		980.00		970.00	

	Comptes 2025		Budget 2025		Comptes 2024		
	Charges	Revenus	Charges	Revenus	Charges	Revenus	
8400.3054.00	Cotisations patronales aux caisses de compensation pour allocations familiales	1'036.60		1'060.00	1'076.95		
8400.3055.00	Cotisations patronales aux assurances d'indemnités journalières en cas de maladie	518.45		510.00	517.55		
8400.3105.00	Frais de repas	48.50			69.50		
8400.3109.01	Achat de plaquettes de bois			3'000.00			
8400.3132.06	Mandat externe: experts, spécialistes	13'512.50		16'000.00			
8400.3140.01	Entretien de la piste Vita	1'273.80		1'500.00	411.05		
8400.3140.04	Entretien des infrastructures touristiques	30'864.37		34'000.00	29'458.38		
8400.3160.00	Loyer	12'000.00		12'000.00	12'000.00		
8400.3170.00	Frais de déplacement et autres frais	5.95			4.05		
8400.3300.60	Amortissements planifiés: biens meubles du patrimoine administratif	9'662.85					
8400.3612.19	Dédommagement aux associations de communes: tourisme				277'568.00		
8400.3636.13	Contribution organisations privées à but non lucratif: Office du Tourisme	150'000.00		150'000.00			
8406	Tourisme régional	278'454.00		278'460.00			
8406.3612.19	Dédommagement aux associations de communes: tourisme	128'454.00		128'460.00			
8406.3635.00	Contribution d'exploitation entreprises privées: garantie déficit remont.méc.Destination Veveyse SA	150'000.00		150'000.00			
850	Industrie, artisanat et commerce	62'199.70		254'540.00	121'162.60		
8500	Industrie, artisanat et commerce	62'199.70		254'540.00	121'162.60		
8500.3636.08	Contribution organisations privées à but non lucratif: sociétés	500.00					
8500.3636.09	Contribution organisations privées à but non lucratif: comptoir Veveyse	4'536.00		4'540.00	4'360.00		
8500.3637.12	Contributions ménages privés: action soutien économie locale	57'163.70		250'000.00	116'802.60		
871	Electricité	4'363.40	172'335.21	11'000.00	180'000.00	8'656.75	185'547.82
8710	Turbinage	4'363.40	172'335.21	11'000.00	180'000.00	8'656.75	185'547.82
8710.3151.00	Entretien de machines, appareils, véhicules et outils	4'363.40		11'000.00	8'656.75		
8710.4250.08	Vente d'énergie		172'335.21		180'000.00	185'547.82	

		Comptes 2025		Budget 2025		Comptes 2024	
		Charges	Revenus	Charges	Revenus	Charges	Revenus
879	Energie	575'496.35	595'470.70	602'750.00	635'670.00	641'492.12	632'165.80
8791	Centrale de chauffe du Lussy	575'496.35	595'470.70	602'750.00	635'670.00	641'492.12	632'165.80
8791.3010.00	Salaires du personnel administratif et d'exploitation	17'789.60		17'380.00		8'668.60	
8791.3040.00	Allocations communales pour enfants	336.00				56.00	
8791.3050.00	Cotisations patronales AVS, AI, APG, AC, frais administratifs	1'170.55		1'150.00		570.25	
8791.3052.00	Cotisations patronales aux caisses de pension	1'451.40		1'460.00		764.40	
8791.3053.00	Cotisations patronales aux assurances-accidents	437.80		420.00		199.80	
8791.3054.00	Cotisations patronales aux caisses de compensation pour allocations familiales	435.80		450.00		221.10	
8791.3055.00	Cotisations patronales aux assurances d'indemnités journalières en cas de maladie	218.00		220.00		106.20	
8791.3101.02	Carburant pour véhicules et machines	4'278.50		3'780.00		4'179.30	
8791.3105.00	Frais de repas	47.20		40.00		74.70	
8791.3109.01	Achat de plaquettes de bois	394'547.55		422'930.00		461'635.00	
8791.3120.00	Eau - épuration - électricité - chauffage	1'362.10		2'250.00		1'318.85	
8791.3134.00	Assurance (choses, véhicules, ECAB)	1'400.35		1'400.00		1'400.35	
8791.3143.00	Entretien des installations et des conduites	15'892.95		15'000.00		17'131.75	
8791.3144.00	Entretien et réparations des bâtiments	3'402.00		2'500.00		12'436.42	
8791.3151.00	Entretien de machines, appareils, véhicules et outils			1'000.00			
8791.3170.00	Frais de déplacement et autres frais			50.00		2.85	
8791.3300.40	Amortissements planifiés: bâtiments du patrimoine administratif	132'726.55		132'720.00		132'726.55	
8791.4250.06	Vente de bois d'énergie		2'975.00		3'500.00		4'290.00
8791.4250.08	Vente d'énergie		487'312.10		527'000.00		522'692.20
8791.4470.00	Loyers		60'000.00		60'000.00		60'000.00
8791.4660.10	Amortissement planifié subventions invest. Canton		12'129.10		12'120.00		12'129.10
8791.4660.60	Amortissement planifié des participations de tiers sur invest.		33'054.50		33'050.00		33'054.50

		Comptes 2025		Budget 2025		Comptes 2024	
		Charges	Revenus	Charges	Revenus	Charges	Revenus
9	FINANCES ET IMPOTS	2'554'645.75	41'414'069.65	2'583'580.00	39'251'820.00	3'044'752.54	37'851'037.82
		38'859'423.90		36'668'240.00		34'806'285.28	
910	Impôts	177'259.30	37'937'965.86	220'470.00	35'911'660.00	151'238.32	34'438'189.95
9100	Impôts communaux ordinaires	136'284.20	30'965'416.51	170'000.00	28'491'530.00	125'369.22	28'373'609.85
9100.3181.00	Pertes sur débiteurs	136'284.20		170'000.00		125'369.22	
9100.4000.00	Impôt revenu personne physique année fiscale en cours		23'338'356.70		22'040'000.00		22'287'419.05
9100.4000.60	Imputation forfaitaire d'impôts sur le revenu des personnes physiques		-40'709.35		-3'920.00		-30'043.85
9100.4001.00	Impôt fortune personne physique année fiscale en cours		1'693'634.85		1'873'740.00		1'521'294.70
9100.4002.00	Impôt source personne physique année fiscale en cours		1'199'331.56		900'000.00		915'092.30
9100.4010.00	Impôt bénéfice personne morale année fiscale en cours		3'751'020.75		2'550'000.00		2'694'657.75
9100.4011.00	Impôt capital personne morale année fiscale en cours		957'066.00		1'065'000.00		906'118.90
9100.4611.02	Dédommagement du canton: contribution réforme fiscale		66'716.00		66'710.00		79'071.00
9101	Impôts communaux spéciaux	40'975.10	6'972'549.35	50'470.00	7'420'130.00	25'869.10	6'064'580.10
9101.313021	Emoluments administratifs cantonaux	288.00					
9101.3181.00	Pertes sur débiteurs	3'943.80		10.00		4.40	
9101.3601.01	Participation aux frais de perception d'impôts	36'743.30		50'460.00		25'864.70	
9101.4021.00	Contribution immobilière		3'405'174.55		3'027'000.00		2'978'280.35
9101.4022.00	Impôt sur les prestations en capital		629'909.20		550'000.00		445'275.85
9101.4022.01	Impôt sur les gains immobiliers		1'178'777.30		1'400'000.00		1'426'570.50
9101.4023.00	Impôt sur les mutations immobilières		1'697'265.80		2'380'000.00		1'152'438.40
9101.4025.00	Impôt sur les appareils à sous		5'662.50		5'990.00		5'695.00
9101.4033.00	Impôt sur les chiens		55'760.00		57'140.00		56'320.00
930	Péréquation financière intercommunale	888'907.00	339'935.00	888'910.00	339'930.00	890'968.00	328'214.00
9300	Péréquation financière intercommunale	888'907.00	339'935.00	888'910.00	339'930.00	890'968.00	328'214.00
9300.3622.00	Participation à la péréquation financière des ressources	888'907.00		888'910.00		890'968.00	
9300.4621.00	Attribution péréquation des besoins		339'935.00		339'930.00		328'214.00
950	Parts aux recettes sans affectation, autres	17'230.20	697'373.85	15'650.00	671'630.00	15'350.20	728'824.45
9500	Parts aux recettes sans affectation, autres	17'230.20	697'373.85	15'650.00	671'630.00	15'350.20	728'824.45

		Comptes 2025		Budget 2025		Comptes 2024	
		Charges	Revenus	Charges	Revenus	Charges	Revenus
9500.3601.02	Part frais perception impôt véhicules	17'230.20		15'650.00		15'350.20	
9500.4024.00	Impôt sur les successions et donations		8'167.05		46'000.00		99'215.65
9500.4601.00	Impôt sur les véhicules		689'206.80		625'630.00		629'608.80
961	Intérêts	1'034'398.51	236'481.09	1'116'050.00	269'000.00	1'062'381.92	247'475.82
9610	Intérêts	1'034'398.51	236'481.09	1'116'050.00	269'000.00	1'062'381.92	247'475.82
9610.3181.00	Pertes sur débiteurs	435.20		120.00		255.75	
9610.3401.00	Intérêts des dettes	868'098.16		900'000.00		873'929.82	
9610.3499.00	Intérêts rémunérateurs sur impôts	165'865.15		215'930.00		188'196.35	
9610.4400.00	Intérêts des liquidités		609.68		1'000.00		990.62
9610.4401.00	Intérêts des créances et comptes courants		235'871.41		268'000.00		246'485.20
963	Immeubles du patrimoine financier	436'850.74	1'042'423.70	342'500.00	894'860.00	919'959.25	943'588.60
9630	Immeubles du patrimoine financier	118'250.76	285'883.70	87'490.00	260'560.00	613'827.20	273'079.10
9630.3101.00	Matériel d'exploitation, fournitures	5'275.81		7'000.00		5'083.99	
9630.3120.00	Eau - épuration - électricité - chauffage	35'968.55		38'280.00		35'933.65	
9630.3132.08	Mandat externe: gérance immeuble	5'312.50		4'440.00		5'248.20	
9630.3134.00	Assurance (choses, véhicules, ECAB)	35'922.85		5'370.00		20'794.90	
9630.3144.00	Entretien et réparations des bâtiments	35'771.05		32'400.00		14'206.51	
9630.3181.00	Pertes sur débiteurs					-300.00	
9630.3440.00	Dévalorisation des titres du patrimoine financier					30'500.00	
9630.3441.00	Dévalorisation des terrains du patrimoine financier					502'359.95	
9630.4260.00	Remboursements et participations de tiers		21'381.50				2'082.50
9630.4430.00	Produit des locations		264'502.20		260'560.00		270'996.60
9631	Centre artisanal - CAB	318'599.98	756'540.00	255'010.00	634'300.00	306'132.05	670'509.50
9631.3132.08	Mandat externe: gérance immeuble	30'145.15		27'300.00		29'137.00	
9631.3144.00	Entretien et réparations des bâtiments	288'454.83		227'710.00		276'995.05	
9631.4430.00	Produit des locations		756'540.00		634'300.00		670'509.50
971	Redistributions taxe sur le CO2				4'850.00	4'854.85	4'854.85
9710	Redistributions taxe sur le CO2				4'850.00	4'854.85	4'854.85
9710.3510.03	Attribution au fonds actions cité de l'énergie					4'854.85	
9710.4699.00	Redistribution de la taxe CO2				4'850.00		4'854.85

		Comptes 2025		Budget 2025		Comptes 2024	
		Charges	Revenus	Charges	Revenus	Charges	Revenus
990	Postes non ventilables		1'159'890.15		1'159'890.00		1'159'890.15
9900	Postes non ventilables		1'159'890.15		1'159'890.00		1'159'890.15
9900.4895.00	Prélèvement sur réserve réévaluation		1'159'890.15		1'159'890.00		1'159'890.15

		Comptes 2025	Budget 2025	Comptes 2024
	Charges	50'616'652.33	51'928'410.00	49'370'557.66
30	Charges de personnel	10'325'465.50	10'696'560.00	9'619'662.45
300	Autorités et commissions	313'920.00	338'720.00	313'360.00
301	Salaires du personnel administratif et d'exploitation	8'126'975.55	8'405'930.00	7'542'045.10
304	Allocations	96'444.85	96'670.00	84'767.95
305	Cotisations patronales	1'653'928.35	1'720'010.00	1'575'323.50
306	Prestations de l'employeur	51'744.00	53'230.00	31'418.80
309	Autres charges de personnel	82'452.75	82'000.00	72'747.10
31	Charges de biens et services et autres charges d'exploitation	8'511'956.93	9'543'100.00	9'127'110.46
310	Charges de matériel et de marchandises	1'222'034.73	1'469'450.00	1'308'787.13
311	Immobilisations ne pouvant pas être portées à l'actif	507'323.67	596'880.00	587'165.38
312	Alimentation et élimination, biens-fonds PA	983'855.23	1'093'240.00	994'773.60
313	Prestations de services et honoraires	2'900'839.08	3'214'690.00	3'147'281.51
314	Réfection et entretien courants	1'748'381.75	1'901'660.00	1'788'591.46
315	Entretien des biens meubles et immobilisations incorporelles	549'974.31	585'450.00	722'943.37
316	Loyers, leasing, baux à ferme, frais d'utilisation	187'315.15	218'770.00	166'597.40
317	Dédommagements	241'674.60	266'910.00	248'806.75
318	Réévaluations sur créances	158'098.71	179'650.00	142'922.41
319	Diverses charges d'exploitation	12'459.70	16'400.00	19'241.45
33	Amortissements du patrimoine administratif PA	4'945'232.30	4'953'560.00	4'493'482.80
330	Amortissements des immobilisations corporelles du PA	4'806'919.85	4'789'860.00	4'343'443.90
332	Amortissements des immobilisations incorporelles du PA	138'312.45	163'700.00	150'038.90
34	Charges financières	1'040'838.50	1'125'930.00	1'605'953.06
340	Charges d'intérêts	868'098.16	900'000.00	873'929.82
344	Réévaluations, immobilisations PF			532'859.95
349	Diverses charges financières	172'740.34	225'930.00	199'163.29
35	Attributions aux fonds et financements spéciaux	800'073.00	442'710.00	847'998.85
351	Attributions aux fonds et financements spéciaux enregistrés comme capital propre	800'073.00	442'710.00	847'998.85
36	Charges de transferts	24'993'086.10	25'166'550.00	23'675'442.04
360	Parts de revenus destinés à des tiers	53'973.50	66'110.00	41'214.90
361	Dédommagement à des collectivités publiques	15'088'233.70	15'254'960.00	14'437'183.67

		Comptes 2025	Budget 2025	Comptes 2024
362	Péréquation financière intercommunale	888'907.00	888'910.00	890'968.00
363	Subventions à des collectivités publiques et à des tiers	8'961'971.90	8'956'570.00	8'059'901.07
369	Diverses charges de transfert			246'174.40
37	Subventions redistribuées			908.00
370	Subventions redistribuées			908.00

		Comptes 2025	Budget 2025	Comptes 2024
	Revenus	-53'458'931.16	-50'094'560.00	-50'500'869.07
40	Revenus fiscaux	-37'879'416.91	-35'890'950.00	-34'458'334.60
400	Impôts directs, personnes physiques	-26'190'613.76	-24'809'820.00	-24'693'762.20
401	Impôts directs, personnes morales	-4'708'086.75	-3'615'000.00	-3'600'776.65
402	Autres impôts directs	-6'924'956.40	-7'408'990.00	-6'107'475.75
403	Impôts sur la propriété et sur les charges	-55'760.00	-57'140.00	-56'320.00
42	Taxes et redevances	-7'496'876.85	-7'220'530.00	-7'428'554.47
420	Taxes de compensation	-393'171.25	-422'100.00	-400'788.45
421	Emoluments pour actes administratifs	-142'240.20	-160'400.00	-195'273.70
424	Taxes d'utilisation et taxes pour prestations de service	-2'744'107.62	-2'597'510.00	-2'668'910.68
425	Recette sur ventes	-2'187'585.87	-2'286'000.00	-2'302'889.28
426	Remboursements	-1'863'340.56	-1'592'520.00	-1'667'353.92
427	Amendes	-166'431.35	-162'000.00	-193'338.44
44	Revenus financiers	-2'188'181.60	-2'087'980.00	-2'127'707.32
440	Revenus des intérêts	-236'481.09	-269'000.00	-247'475.82
443	Produit des immeubles du Patrimoine Financier	-1'021'455.20	-895'660.00	-943'376.10
447	Revenus des immeubles Patrimoine Administratif	-930'245.31	-923'320.00	-936'855.40
45	Prélèvements sur les fonds et financements spéciaux	-5'000.00		-446'287.40
450	Prélèvements sur les fonds et financements spéciaux	-5'000.00		-446'287.40
46	Revenus de transferts	-4'729'565.65	-3'735'210.00	-4'880'095.13
460	Parts à des revenus de tiers	-699'412.90	-634'630.00	-638'161.60
461	Dédommagements de collectivités publiques	-1'994'448.00	-1'169'380.00	-2'164'374.19
462	Péréquation financière intercommunale	-339'935.00	-339'930.00	-328'214.00
463	Subventions de collectivités publiques et de tiers	-710'875.55	-659'690.00	-791'823.14
466	Amortissement des subventions d'investissements portées au passif	-984'894.20	-926'730.00	-952'667.35
469	Autres revenus de transfert		-4'850.00	-4'854.85
48	Revenus extraordinaires	-1'159'890.15	-1'159'890.00	-1'159'890.15
489	Prélèvements sur le capital propre	-1'159'890.15	-1'159'890.00	-1'159'890.15

		Comptes 2025	Budget 2025	Comptes 2024
CHARGES		50'616'652.33	51'928'410.00	49'370'557.66
30	Charges de personnel	10'325'465.50	10'696'560.00	9'619'662.45
3000	Salaires des autorités et commissions	313'920.00	338'720.00	313'360.00
3010	Salaires du personnel administratif et d'exploitation	8'126'975.55	8'405'930.00	7'542'045.10
3040	Allocations pour enfants et allocations de formation	96'444.85	96'670.00	84'767.95
3050	Cotisations patronales AVS, APG, AC, frais administratifs	547'346.85	572'050.00	508'216.80
3052	Cotisations patronales aux caisses de pensions	626'556.25	635'350.00	615'318.25
3053	Cotisations patronales aux assurances-accidents	174'996.05	184'400.00	160'566.60
3054	Cotisations patronales aux caisses d'allocations familiales	203'865.45	221'750.00	197'402.85
3055	Cotisations patronales aux assurances d'indemnité journalière maladie	101'163.75	106'460.00	93'819.00
3064	Rentes transitoires et complémentaires	51'744.00	53'230.00	31'418.80
3090	Formation et perfectionnement du personnel	65'036.05	60'000.00	50'927.80
3091	Recrutement du personnel	9'720.45	12'000.00	12'082.35
3099	Autres charges de personnel	7'696.25	10'000.00	9'736.95
31	Charges de biens et services et autres charges d'exploitation	8'511'956.93	9'543'100.00	9'127'110.46
3100	Matériel de bureau	30'706.40	35'000.00	34'317.60
3101	Matériel d'exploitation, fournitures	382'650.72	496'980.00	403'448.93
3102	Imprimés, publications	41'265.10	49'550.00	43'726.05
3103	Littérature spécialisée, magazines	7'245.35	7'970.00	4'580.50
3104	Matériel didactique	19'315.35	34'660.00	15'994.35
3105	Denrées alimentaires	326'734.21	396'790.00	324'033.45
3109	Autres charges de matériel et de marchandises	414'117.60	448'500.00	482'686.25
3110	Meubles et appareils de bureau	39'487.05	53'740.00	41'160.05
3111	Achats mob., mach., équip. techn. bureau	204'679.99	267'770.00	275'797.70
3112	Meubles et appareils de bureau	51'790.75	56'920.00	49'155.45
3113	Matériel informatique	62'272.65	65'510.00	64'426.60
3118	Immobilisations incorporelles	149'093.23	152'940.00	156'625.58
3120	Alimentation et élimination de biens-fonds, PA	983'855.23	1'093'240.00	994'773.60
3130	Prestations de services de tiers	2'126'284.26	2'311'040.00	2'354'541.36
3132	Honoraires conseils externes, expertises, spécialistes, etc.	420'747.87	569'440.00	473'526.85
3133	Charges d'utilisation informatiques	2'172.80	2'870.00	2'172.80
3134	Primes d'assurances choses	231'042.25	206'080.00	205'441.85
3136	Charges de prestations de service pour l'activité de médecine privée	35'041.55	48'430.00	36'319.90
3137	Impôts, taxes et émoluments	77'563.90	69'230.00	71'313.70
3138	Cours, examens et conseils	7'986.45	7'600.00	3'965.05

		Comptes 2025	Budget 2025	Comptes 2024
3140	Entretien des terrains	143'352.06	165'400.00	178'774.63
3141	Entretien des routes	369'082.91	425'000.00	345'443.76
3142	Entretien des ports et aménagements de cours d'eau	27'485.85	60'000.00	37'500.41
3143	Entretien d'autres travaux de génie civil	474'446.25	566'200.00	533'256.56
3144	Entretien des bâtiments, immeubles	682'567.53	635'860.00	673'038.00
3145	Entretien des forêts, alpages et vignes	51'447.15	49'200.00	20'578.10
3150	Entretien de meubles et appareils de bureau	427.35	3'550.00	2'278.55
3151	Entretien de machines, appareils, véhicules	295'900.51	294'400.00	319'739.12
3153	Entretien informatique, matériel	22'089.70	29'500.00	26'243.00
3158	Entretien des immobilisations incorporelles	231'556.75	258'000.00	374'682.70
3160	Loyers	146'853.50	187'870.00	135'928.40
3162	Primes de leasing opérationnel	1'024.80	1'100.00	1'024.80
3169	Autres loyers et frais d'utilisation	39'436.85	29'800.00	29'644.20
3170	Remboursements de frais effectifs	103'271.60	118'210.00	125'053.55
3171	Excursions, voyages scolaires et camps	138'403.00	148'700.00	123'753.20
3181	Pertes sur créances effectives	158'098.71	179'650.00	142'922.41
3190	Prestations de dommages et intérêts	12'459.70	16'400.00	19'241.45
33	Amortissements du patrimoine administratif	4'945'232.30	4'953'560.00	4'493'482.80
3300	Amortissements planifiés des immobilisations corporelles PA	4'806'919.85	4'789'860.00	4'343'443.90
3320	Amortissements planifiés des immobilisations incorporelles PA	138'312.45	163'700.00	150'038.90
34	Charges financières	1'040'838.50	1'125'930.00	1'605'953.06
3401	Intérêts passifs des engagements financiers	868'098.16	900'000.00	873'929.82
3440	Réévaluations (moins-values) et amortissements de placements financiers PF			30'500.00
3441	Réévaluations (moins-values) et amortissements d'immobilisations PF			502'359.95
3499	Autres charges financières	172'740.34	225'930.00	199'163.29
35	Attributions aux fonds et financements spéciaux	800'073.00	442'710.00	847'998.85
3510	Attributions aux financements spéciaux	800'073.00	442'710.00	847'998.85
36	Charges de transfert	24'993'086.10	25'166'550.00	23'675'442.04
3601	Parts de revenus destinées aux cantons et aux concordats	53'973.50	66'110.00	41'214.90
3611	Parts aux cantons et concordats	4'517'619.05	4'486'030.00	4'229'815.15
3612	Parts aux communes et associations intercommunales	10'570'614.65	10'768'930.00	10'207'368.52
3622	Péréquation financière et compensation des charges aux communes	888'907.00	888'910.00	890'968.00
3631	Subventions accordées aux cantons et aux concordats	5'711'887.80	5'714'460.00	5'385'402.40
3635	Subventions accordées aux entreprises privées	170'000.00	170'000.00	

		Comptes 2025	Budget 2025	Comptes 2024
3636	Subventions accordées aux organisations privées à but non lucratif	392'903.80	384'020.00	235'618.00
3637	Subventions accordées aux ménages privés	2'687'180.30	2'688'090.00	2'438'880.67
3690	Autres charges de transfert			246'174.40
37	Subventions redistribuées			908.00
3707	Subventions redistribuées aux ménages privés			908.00

		Comptes 2025	Budget 2025	Comptes 2024
	PRODUITS	-53'458'931.16	-50'094'560.00	-50'500'869.07
40	Revenus fiscaux	-37'879'416.91	-35'890'950.00	-34'458'334.60
4000	Impôts sur le revenu, personnes physiques	-23'297'647.35	-22'036'080.00	-22'257'375.20
4001	Impôts sur la fortune, personnes physiques	-1'693'634.85	-1'873'740.00	-1'521'294.70
4002	Impôts à la source, personnes physiques	-1'199'331.56	-900'000.00	-915'092.30
4010	Impôts sur les bénéficiaires, personnes morales	-3'751'020.75	-2'550'000.00	-2'694'657.75
4011	Impôts sur le capital, personnes morales	-957'066.00	-1'065'000.00	-906'118.90
4021	Impôts fonciers	-5'213'861.05	-4'977'000.00	-4'850'126.70
4023	Droits de mutation	-1'697'265.80	-2'380'000.00	-1'152'438.40
4024	Impôts sur les successions et donations	-8'167.05	-46'000.00	-99'215.65
4025	Impôt sur les maisons de jeu et machines à sous	-5'662.50	-5'990.00	-5'695.00
4033	Impôts sur les chiens	-55'760.00	-57'140.00	-56'320.00
42	Taxes et redevances	-7'496'876.85	-7'220'530.00	-7'428'554.47
4200	Taxes de compensation	-393'171.25	-422'100.00	-400'788.45
4210	Emoluments pour actes administratifs	-142'240.20	-160'400.00	-195'273.70
4240	Taxes d'utilisation et prestations de service	-2'744'107.62	-2'597'510.00	-2'668'910.68
4250	Ventes	-2'187'585.87	-2'286'000.00	-2'302'889.28
4260	Remboursements de tiers et prestations de services	-1'863'340.56	-1'592'520.00	-1'667'353.92
4270	Amendes	-166'431.35	-162'000.00	-193'338.44
44	Revenus financiers	-2'188'181.60	-2'087'980.00	-2'127'707.32
4400	Intérêts des liquidités	-609.68	-1'000.00	-990.62
4401	Intérêts des créances et comptes courants	-235'871.41	-268'000.00	-246'485.20
4430	Loyers et fermages, immeubles du PF	-1'021'455.20	-895'660.00	-943'376.10
4470	Loyers et fermages des biens-fonds PA	-561'189.41	-554'910.00	-555'295.00
4471	Paiements pour appartements de service PA	-14'400.00	-14'400.00	-14'400.00
4472	Paiements pour utilisations des immeubles PA	-354'655.90	-354'010.00	-367'160.40
45	Prélèvements sur les fonds et financements spéciaux	-5'000.00		-446'287.40
4501	Prélèvements sur les fonds sous capitaux de tiers	-5'000.00		-446'287.40
46	Revenus de transfert	-4'729'565.65	-3'735'210.00	-4'880'095.13
4600	Part aux revenus de la Confédération	-10'206.10	-9'000.00	-8'552.80
4601	Parts aux revenus des cantons et concordats	-689'206.80	-625'630.00	-629'608.80
4611	Dédommagements des cantons et concordats	-501'637.20	-595'490.00	-532'238.85

		Comptes 2025	Budget 2025	Comptes 2024
4612	Dédommagements des communes et associations intercommunales	-1'492'810.80	-573'890.00	-1'632'135.34
4621	Péréquation financière et compensation des charges des cantons et concordats	-339'935.00	-339'930.00	-328'214.00
4630	Subventions de la Confédération	-1'182.28	-9'100.00	-7'704.32
4631	Subventions des cantons et concordats	-632'257.47	-583'690.00	-653'839.30
4634	Subventions des entreprises publiques	-47'618.65	-41'900.00	-42'805.95
4637	Subventions des ménages privés	-29'817.15	-25'000.00	-87'473.57
4660	Dissolutions planifiées des subventions	-984'894.20	-926'730.00	-952'667.35
4699	Redistributions		-4'850.00	-4'854.85
48	Revenus extraordinaires	-1'159'890.15	-1'159'890.00	-1'159'890.15
4895	Prélèvements sur réserve liée au retraitement PA	-1'159'890.15	-1'159'890.00	-1'159'890.15

		Comptes 2025		Budget 2025		Comptes 2024	
		Charges	Revenus	Charges	Revenus	Charges	Revenus
0	ADMINISTRATION	5'716'438.94	527'218.94 5'189'220.00	6'028'220.00	441'510.00 5'586'710.00	5'446'702.64	526'259.80 4'920'442.84
1	ORDRE PUBLIC	1'917'013.50	981'222.05 935'791.45	2'017'120.00	943'790.00 1'073'330.00	2'146'524.29	1'422'577.31 723'946.98
2	ENSEIGNEMENT ET FORMATION	13'647'728.50	1'642'309.10 12'005'419.40	13'770'280.00	1'294'330.00 12'475'950.00	13'168'799.75	1'611'737.44 11'557'062.31
3	CULTE, CULTURE ET LOISIRS	3'902'772.52	877'686.08 3'025'086.44	4'045'860.00	858'550.00 3'187'310.00	3'540'561.77	883'105.16 2'657'456.61
4	SANTE	5'368'734.02	556'471.17 4'812'262.85	5'465'740.00	2'500.00 5'463'240.00	5'029'665.44	669'023.04 4'360'642.40
5	AFFAIRES SOCIALES	5'982'703.77	923'540.50 5'059'163.27	5'696'600.00	960'030.00 4'736'570.00	5'407'579.67	986'053.68 4'421'525.99
6	TRANSPORTS ET COMMUNICATIONS	4'224'298.41	393'247.15 3'831'051.26	4'525'470.00	316'890.00 4'208'580.00	4'133'874.38	359'035.76 3'774'838.62
7	PROTECTION ET AMENAGEMENT DE L'ENVIRONNEMENT	4'526'434.45	4'094'454.01 431'980.44	4'624'210.00	3'906'660.00 717'550.00	4'633'970.21	4'017'910.69 616'059.52
8	ECONOMIE	2'775'882.47	2'048'712.51 727'169.96	3'171'330.00	2'118'480.00 1'052'850.00	2'818'126.97	2'174'128.37 643'998.60
9	FINANCES ET IMPOTS	2'554'645.75 38'859'423.90	41'414'069.65	2'583'580.00 36'668'240.00	39'251'820.00	3'044'752.54 34'806'285.28	37'851'037.82
	TOTAUX	50'616'652.33	53'458'931.16	51'928'410.00	50'094'560.00	49'370'557.66	50'500'869.07
	Excédent de revenus		2'842'278.83			1'130'311.41	


	Comptes 2025		Budget 2025		Comptes 2024	
	Charges	Revenus	Charges	Revenus	Charges	Revenus
Excédent de dépenses				1'833'850.00		

		Comptes 2025	Budget 2025	Comptes 2024
Comptes - Résultat total du compte de résultats		-2'842'278.83	1'833'850.00	-1'130'311.41
Résultats provenant des activités d'exploitation		-530'045.58	3'955'790.00	997'620.40
Charges d'exploitation		49'575'813.83	50'802'480.00	47'764'604.60
30	Charges de personnel	10'325'465.50	10'696'560.00	9'619'662.45
31	Charges de biens et services et autres charges d'exploitation	8'511'956.93	9'543'100.00	9'127'110.46
33	Amortissements du patrimoine administratif PA	4'945'232.30	4'953'560.00	4'493'482.80
35	Attributions aux fonds et financements spéciaux	800'073.00	442'710.00	847'998.85
36	Charges de transferts	24'993'086.10	25'166'550.00	23'675'442.04
37	Subventions redistribuées			908.00
Revenus d'exploitation		-50'105'859.41	-46'846'690.00	-46'766'984.20
40	Revenus fiscaux	-37'879'416.91	-35'890'950.00	-34'458'334.60
42	Taxes	-7'496'876.85	-7'220'530.00	-7'428'554.47
46	Revenus de transferts	-4'729'565.65	-3'735'210.00	-4'880'095.13
Résultats provenant des financements		-1'152'343.10	-962'050.00	-968'041.66
Charges financières		1'040'838.50	1'125'930.00	1'605'953.06
34	Charges financières	1'040'838.50	1'125'930.00	1'605'953.06


		Comptes 2025	Budget 2025	Comptes 2024
	Revenus financiers	-2'193'181.60	-2'087'980.00	-2'573'994.72
44	Revenus financiers	-2'193'181.60	-2'087'980.00	-2'573'994.72
	Résultat extraordinaire	-1'159'890.15	-1'159'890.00	-1'159'890.15
	Revenus extraordinaires	-1'159'890.15	-1'159'890.00	-1'159'890.15
48	Revenus extraordinaires	-1'159'890.15	-1'159'890.00	-1'159'890.15

C. Comptes des investissements


Compte des investissements 2025

				Comptes 2025		Budget 2025		Comptes 2024	
Rubriques	No préavis	Date vote	INVESTISSEMENTS	Dépenses	Recettes	Dépenses	Recettes	Dépenses	Recettes
0			ADMINISTRATION GENERALE	557 550.14	13 139.00	3 381 510.00	75 600.00	1 639 570.52	27 719.00
					544 411.14		3 305 910.00		1 611 851.52
022			Services généraux, autres	159 505.50		470 000.00		192 224.05	
0220			Services généraux, autres	159 505.50		470 000.00		192 224.05	
2021058	46	09.05.2018	Construction bâtiment administratif: participation à la procédure Autres immobilisations incorporelles	75 025.15 75 025.15		75 000.00 75 000.00			
2020099	99	08.07.2020	Inventaire et classement du fonds d'archives Autres immobilisations incorporelles	12 677.75 12 677.75		200 000.00 200 000.00		4 588.50 4 588.50	
2022030	30	18.05.2022	Logiciel de gestion du personnel SIRH Logiciels	26 398.00 26 398.00		40 000.00 40 000.00		5 933.70 5 933.70	
2023062	62	13.12.2023	Informatique : renouvellement de l'infrastructure IT Machines, mobiliers	13 946.35 13 946.35		100 000.00 100 000.00		181 701.85 181 701.85	
2025096	96	26.03.2025	Achat d'un véhicule électrique pour le service des bâtiments Biens mobiliers	31 458.25 31 458.25		55 000.00 55 000.00			
029			Immeubles du patrimoine administratif	398 044.64	13 139.00	2 911 510.00	75 600.00	1 447 346.47	27 719.00
0292			Autres immeubles du patrimoine administratif	398 044.64	13 139.00	2 911 510.00	75 600.00	1 447 346.47	27 719.00
2020098	98	24.06.2023	Chalet alpage de la Bria: changement captage et conduite <i>Subventions d'investissements du canton</i>						14 580.00 <i>14 580.00</i>
2022039	39	14.12.2022	Chalet "La Riondounaire": réfection des tavillons Bâtiments <i>Subventions d'investissements du canton</i>				27 000.00		13 139.00 <i>13 139.00</i>
2023056	56	10.05.2023	Chalet Bon Riau - construction WC, douche et nouvelle fosse Bâtiments <i>Subventions d'investissements du canton</i>	3 100.90 3 100.90			24 300.00 <i>24 300.00</i>	92 687.06 <i>92 687.06</i>	
2023057	57	28.06.2023	Maison des Œuvres - projet de rénovation - crédit étude Autres immobilisations incorporelles	31 916.65 31 916.65		650 000.00 650 000.00			
2023060	60	04.10.2023	Bâtiment administratif: échange terrain Terrain			61 510.00 61 510.00			
2023060	60	04.10.2023	Bâtiment administratif: crédit étude Autres immobilisations incorporelles	36 380.50 36 380.50		170 000.00 170 000.00		1 331 464.45 <i>1 331 464.45</i>	


Compte des investissements 2025

				Comptes 2025		Budget 2025		Comptes 2024	
Rubriques	No préavis	Date vote	INVESTISSEMENTS	Dépenses	Recettes	Dépenses	Recettes	Dépenses	Recettes
2024077 5290.00	77	09.10.2024	Chalet des Pueys: crédit étude reconstruction Autres immobilisations incorporelles			250 000.00 250 000.00			
2024074 5040.00	74	03.07.2024	Chalet des Errouvines : réfection tavillon et façades Bâtiments	172 824.74 172 824.74		190 000.00 190 000.00		23 194.96 23 194.96	
2025094 5040.00 6310.00	95	26.03.2025	Chalet la Casa Derrey - construction d'une nouvelle fosse à lisier Bâtiments <i>Subventions d'investissements du canton</i>	3 872.15 3 872.15		90 000.00 90 000.00	24 300.00		
2025100 5040.00	100	21.05.2025	Nouveau bâtiment des services administratifs communaux et cantonaux Bâtiments	149 949.70 149 949.70		1 500 000.00 1 500 000.00			
1			ORDRE ET SECURITE PUBLICS, DEFENSE	.00	.00 .00	230 000.00	36 720.00 193 280.00	39 402.05	39 402.05
111			Police					39 402.05	
1110			Police communale					39 402.05	
2024067 5060.00	67	13.12.2023	Les Paccots: concept de stationnement Biens meubles					39 402.05 39 402.05	
1610			Défense militaire stand de tir			230 000.00	36 720.00		
2024087 5040.00	87	11.12.2024	Stand de tir des Marais – Adaptation du système électronique de gestion de tir Bâtiments Participation			230 000.00 230 000.00	36 720.00 36 720.00		
2			FORMATION	1 000.75	.00 1 000.75	345 000.00	149 000.00 196 000.00	250 048.76	38 107.90 211 940.86
217			Bâtiments scolaires	1 000.75		345 000.00	149 000.00	250 048.76	38 107.90
2170			Les Pléiades	175.00		103 000.00		184 592.01	32 027.90
2022043 5040.00 6310.00 6360.00	24	21.06.2017	Ecole Pléiades-construction Bâtiments Subventions d'investissements du canton Rétribution unique Pronovo			40 000.00 40 000.00		184 592.01 184 592.01	32 027.90 32 027.90
2025103 5060.00	103	02.07.2025	Ecole Pléiades - acquisition de 4 modules pour créer des espaces pour les cours d'appui Biens meubles	175.00 175.00		63 000.00 63 000.00			


Compte des investissements 2025

				Comptes 2025		Budget 2025		Comptes 2024	
Rubriques	No préavis	Date vote	INVESTISSEMENTS	Dépenses	Recettes	Dépenses	Recettes	Dépenses	Recettes
2171			Le Lussy			63 000.00			
2025103	103	02.07.2025	Le Lussy- acquisition de 4 modules pour créer des espaces pour les cours d'appui			63 000.00			
5060.00			Biens meubles			63 000.00			
2172			Le Bourg			179 000.00			
2025103	103	02.07.2025	Le Bourg - acquisition de 4 modules pour créer des espaces pour les cours d'appui			79 000.00			
5060.00			Biens meubles			79 000.00			
<i>2026xxx</i>	<i>INTENTION</i>		<i>Ecole du Bourg - remplacement luminaires</i>			<i>100 000.00</i>			
<i>5060.00</i>			<i>Biens mobiliers</i>			<i>100 000.00</i>			
2173			La Châteloise	825.75		149 000.00		65 456.75	6 080.00
2021134	134	31.03.2021	La Châteloise: rénovation pour l'AES	825.75		149 000.00		65 456.75	6 080.00
5040.00			Bâtiments	825.75				65 456.75	
6310.00			Subventions d'investissements du canton			149 000.00			
6360.00			Rétribution unique Pronovo						6 080.00
3			CULTURE, SPORTS ET LOISIRS	812 210.18	30 904.55	6 490 000.00	350 000.00	2 173 039.20	779 592.00
					<i>781 305.63</i>		<i>6 140 000.00</i>		<i>1 393 447.20</i>
329			CULTURE	8 959.10		800 000.00		300 000.00	
3299			Culture	8 959.10		800 000.00			
2024068	68	20.03.2024	Eglise: participation communale à la réfection					300 000.00	
5040.00			Bâtiments					300 000.00	
2024086	86	11.12.2024	Fruence – Transformation des anciennes école et cour d'école en Maison des sociétés	8 959.10		800 000.00			
5040.00			Bâtiments	8 959.10		800 000.00			
341			SPORT	367 391.87	30 904.55	3 980 000.00	350 000.00	1 423 283.80	779 592.00
3411			Centre sportif du Lussy	99 575.77		3 680 000.00	280 000.00	922 283.11	677 000.00
2021005	5	06.10.2021	Centre sportif du Lussy: assainissement éclairage					4 563.85	100 000.00
5060.00			Biens mobiliers					4 563.85	
6310.00			Subventions d'investissements du canton						100 000.00
2022025	25	30.03.2022	Centre sportif du Lussy: construction d'un bâtiment	18 440.97			280 000.00	917 719.26	577 000.00
5040.00			Bâtiments	18 440.97				917 719.26	
6310.00			Subventions d'investissements du canton				280 000.00		577 000.00


Compte des investissements 2025

				Comptes 2025		Budget 2025		Comptes 2024	
Rubriques	No préavis	Date vote	INVESTISSEMENTS	Dépenses	Recettes	Dépenses	Recettes	Dépenses	Recettes
2024078 5060.00	78	09.10.2024	Achat d'un tracteur à gazon Biens mobiliers	70 253.35 70 253.35		80 000.00 80 000.00			
2025095 5290.00	95	26.03.2025	Création de deux terrains synthétiques - Crédit d'étude Autres immobilisations incorporelles	10 881.45 10 881.45		100 000.00 100 000.00			
2025109 5060.00	109	08.10.2025	Réfection de la piste et des installations d'athlétisme Biens mobiliers			3 500 000.00 3 500 000.00			
3413			Patinoire communale	3 993.00		70 000.00		501 000.69	102 592.00
2022022 5040.00 6360.00 6310.00	22	30.03.2022	Patinoire des Paccots: construction nouveaux vestiaires et nouvelle buvette Bâtiments Rétribution unique Pronovo Subventions d'investissements du canton	3 993.00 3 993.00		70 000.00 70 000.00		501 000.69 501 000.69	102 592.00 2 592.00 100 000.00
3414			Salle triple	65 896.70		300 000.00			
2025099 5060.00	99	21.05.2025	Halle triple du Lussy - remplacement des sources lumineuses dans les 3 salles Biens mobiliers	65 896.70 65 896.70		300 000.00 300 000.00			
			Stand de tir	197 926.40	30 904.55				
2024087 5060.00 6140.00	87	11.12.2024	Stand de tir des Marais - adaptation système électronique de gestion de tir Biens mobiliers <i>Participation de la commune de Semsales</i>	197 926.40 197 926.40	30 904.55 30 904.55				
342			LOISIRS	435 859.21		1 710 000.00		449 755.40	
3420			Parcs et WC publics, jardins et espaces verts	435 859.21		1 710 000.00		449 755.40	
2022026 5010.00	26	30.03.2022	Parcs publics, secteur nouvelle gare participation espace public Routes / voies de communication	435 859.21 435 859.21		1 210 000.00 1 210 000.00		449 755.40 449 755.40	
2025100 5010.00	100	21.05.2025	Mobilité urbaine - aménagement des espaces publics autour du nouveau bâtiment des services administratifs communaux et cantonaux Routes / voies de communication			500 000.00 500 000.00			


Compte des investissements 2025

				Comptes 2025		Budget 2025		Comptes 2024	
Rubriques	No préavis	Date vote	INVESTISSEMENTS	Dépenses	Recettes	Dépenses	Recettes	Dépenses	Recettes
6			TRAFIC ET TELECOMMUNICATIONS	713 291.20	56 590.25	6 447 000.00	217 650.00	1 644 505.65	.00
					656 700.95		6 229 350.00		1 644 505.65
615			ROUTES COMMUNALES	706 264.70	56 590.25	5 172 000.00	217 650.00	1 644 505.65	
6150			ROUTES COMMUNALES	706 264.70	56 590.25	5 172 000.00	217 650.00	1 644 505.65	
2016010	10	15.12.2016	Rte Vevey -création parking covoiturage Routes / voies de communication Participation de tiers	53 357.25 53 357.25				283 753.40 283 753.40	
2017135	35	14.12.2017	Chemin de la Léchère: réfection et élargissement Routes / voies de communication	1 838.25 1 838.25		175 000.00 175 000.00			
2017123	23	21.06.2017	Sect.Gare: participaton aménagement routier/piétons Routes / voies de communication			1 760 000.00 1 760 000.00			
2020088	88	03.06.2020	Route de la Bria: réfection du pont des Planches Routes / voies de communication <i>Subventions d'investissements du Canton</i>		40 000.00 40 000.00		57 000.00 57 000.00		
2020207	107	07.10.2020	Traversée des Paccots: aménagements routiers Routes / voies de communication	15 175.55 15 175.55		310 000.00 310 000.00		187 843.65 187 843.65	
2020115	115	09.12.2020	Route du Dally: construction trottoir Routes / voies de communication			260 000.00 260 000.00		920.00 920.00	
2020117	117	09.12.2020	Chemin de la Léchère: démolition et reconstruction du pont Routes / voies de communication	134 460.45 134 460.45		130 000.00 130 000.00			
2021003	3	30.06.2021	Route du Lac Lussy: réfection en deux parties Routes / voies de communication	1 980.00 1 980.00				107 620.90 107 620.90	
2021004	48	14.12.2022	Routes / voies de communication Crédit additionnel						
2021004	4	30.06.2021	Route du Lac Lussy: construction parking 110 places Routes / voies de communication					1 725.90 1 725.90	
2021009	9	15.12.2021	Réseau routier communal - assainissement et réfection par tronçons Routes / voies de communication Participation de tiers	175 662.15 175 662.15		150 000.00 150 000.00		545 313.70 545 313.70	
2021010	10	15.12.2021	Réaménagement de la route de la Coula et du Carrefour de la Croix de Nervaux, crédit d'étude Routes / voies de communication crédit étude	24 347.60 24 347.60		31 000.00 31 000.00			
2021011	11	15.12.2021	Construction d'une passerelle sur la Veveyse, crédit d'étude Routes / voies de communication crédit étude	1 913.35 1 913.35		91 000.00 91 000.00		39 997.00 39 997.00	


Compte des investissements 2025

				Comptes 2025		Budget 2025		Comptes 2024	
Rubriques	No préavis	Date vote	INVESTISSEMENTS	Dépenses	Recettes	Dépenses	Recettes	Dépenses	Recettes
2022027 5010.02	27	30.03.2022	Eclairage public: assainissement éclairage public Eclairage public			160 000.00 160 000.00			
2022828 5010.00 6310.00	28	30.03.2022	Dally assainissement OPB Ouvrages de génie civil <i>Subventions cantonales et fédérales</i>		16 590.25 16 590.25			223 914.25 223 914.25	
2022043 5060.00	43	14.12.2022	Achat d'un véhicule de démonstration en remplacement du Pony DP504 Biens mobiliers					60 437.10 60 437.10	
2023.064 5060.00	64	13.12.2023	Achat d'un chariot télescopique de type Manitou Biens mobiliers			160 000.00 160 000.00		154 874.50 154 874.50	
2024075 5010.00	75a	03.07.2024	Chemin de l'Ermitage: réfection de la route Ouvrage de génie civil	215 274.45 215 274.45		900 000.00 900 000.00		38 105.25 38 105.25	
2024089 5060.00	89	11.12.2024	Service de la voirie- Achat d'un véhicule utilitaire à pont Biens mobiliers	70 693.00 70 693.00		75 000.00 75 000.00			
2025104 5010.00	104	02.07.2025	Réfection des escaliers d'accès au parking PSS Ouvrage de génie civil	4 265.90 4 265.90					
2025105 5010.02	105	02.07.2025	Assainissement de l'éclairage public communal Eclairage public			215 000.00 215 000.00			
2025110 5010.00	110	08.10.2025	Route de la Coula - Réaménagement du tronçon Gare-Carrefour avec la Route du Lac Lussy Ouvrage de génie civil	7 296.75 7 296.75		500 000.00 500 000.00			
2025xxx 5010.00 6310.00	INTENTION		<i>Chemin de Borbuinze: réfection Ouvrage de génie civil Subventions d'investissements du Canton</i>			255 000.00 255 000.00	160 650.00 160 650.00		
6151			BATIMENTS SERVICE VOIRIE	7 026.50		1 275 000.00			
2025xxx 5000.00	INTENTION		<i>Route de Montreux: achat de terrain Terrain</i>			1 200 000.00 1 200 000.00			
2025112 5060.00	112	08.10.2025	Service de la voirie - Acquisition d'un lift en remplacement du lift 4 colonnes Biens mobiliers	7 026.50 7 026.50		75 000.00 75 000.00			


Compte des investissements 2025

				Comptes 2025		Budget 2025		Comptes 2024	
Rubriques	No préavis	Date vote	INVESTISSEMENTS	Dépenses	Recettes	Dépenses	Recettes	Dépenses	Recettes
7			PROTECTION DE L'ENVIRONNEMENT ET AMENAGEMENT DU TERRITOIRE	1 818 401.75	822 341.90	15 052 740.00	5 261 910.00	2 204 401.50	973 420.54
					996 059.85		9 790 830.00		1 230 980.96
710			APPROVISIONNEMENT EN EAU	794 817.10	392 455.34	5 258 000.00	2 328 500.00	1 546 421.50	259 286.37
7101			APPROVISIONNEMENT EN EAU	794 817.10	392 455.34	5 258 000.00	2 328 500.00	1 546 421.50	259 286.37
2026009 6370.00	31	18.05.2022	Taxes de raccordements Taxes de raccordement de ménages privés		212 483.74 212 483.74		280 000.00 280 000.00		120 686.07 120 686.07
2017223 5030.10 6360.00 6340.00	23	21.07.2017	Secteur Gare-maillage Ouvrages de génie civil d'approvisionnement en eau Participation de tiers à l'investissement Subventions d'investissements de l'ECAB			25 000.00 25 000.00	125 000.00 100 000.00 25 000.00		
2017035 5030.10 6340.00	35	14.12.2017	Ch.de la Léchère-extens.réseau/rem.p.cond Ouvrages de génie civil d'approvisionnement en eau Subventions d'investissements de l'ECAB	5 615.85 5 615.85		295 000.00 295 000.00	35 000.00 35 000.00	163 476.30 163 476.30	
2019081 5030.10 6360.00 6340.00	81	11.12.2019	Interconnexion avec l'AVGG et la commne de Remaufens Ouvrages de génie civil d'approvisionnement en eau Participation de tiers à l'investissement Subventions d'investissements de l'ECAB					1 752.95 1 752.95	
2020091 5030.10 6340.00	91	03.06.2020	La Racca: bouclage secteur Ouvrages de génie civil d'approvisionnement en eau Subventions d'investissements de l'ECAB						4 600.00 4 600.00
2020107 5030.10 6360.00 6340.00	107	07.10.2020	Traversée des Paccots: remplacement conduites Ouvrages de génie civil d'approvisionnement en eau Participation de tiers à l'investissement Subventions d'investissements de l'ECAB	7 296.00 7 296.00		20 000.00 20 000.00			20 700.00 20 700.00
2021126 5030.10 6340.00	126	10.02.2021	Déplacements conduites et extension du réseau d'eau Ouvrages de génie civil d'approvisionnement en eau Subventions d'investissements de l'ECAB					6 606.05 6 606.05	2 300.00 2 300.00
2021136 5030.10 6340.00	136	31.03.2021	Route de Montreux -rond point Bains à Rte Péralla: remplacement conduite Ouvrages de génie civil d'approvisionnement en eau Subventions d'investissements de l'ECAB						4 600.00 4 600.00
2022031 6100.10	31	18.05.2022	Charges de préférence <i>Charges de préférences (50 % taxe de raccordement)</i>				1 620 000.00 1 620 000.00		


Compte des investissements 2025

				Comptes 2025		Budget 2025		Comptes 2024	
Rubriques	No préavis	Date vote	INVESTISSEMENTS	Dépenses	Recettes	Dépenses	Recettes	Dépenses	Recettes
2022928 5030.10 6340.00	28	30.03.2022	Route du Dally: extension du réseau Ouvrages de génie civil d'approvisionnement en eau Subventions d'investissements de l'ECAB					30 637.40 30 637.40	2 300.00 2 300.00
2022935 5031.10	35	05.10.2022	Le Scé: étude d'un nouveau réservoir Réservoir	27 784.65 27 784.65		105 000.00 105 000.00		71 616.25 71 616.25	
2022036 5031.10	36	05.10.2022	Les Rosalys: étude forage oblique Réservoir			43 000.00 43 000.00			
2022044 5030.10 6340.00	44	14.12.2022	Chemin du Mollard - remplacement d'une conduite Ouvrages de génie civil d'approvisionnement en eau Subventions d'investissements de l'ECAB	4 087.05 4 087.05				25 600.65 25 600.65	
2022045 5060.00	45	14.12.2022	Remplacement des modules de transmission et des compteurs Biens mobiliers	46 953.25 46 953.25		215 000.00 215 000.00		83 257.50 83 257.50	
2023052 5030.10 6340.00	52	22.03.2023	Déplacements conduites et extension d'eau potable crédit cadre <i>Ouvrages de génie civil d'approvisionnement en eau</i> Subventions d'investissements de l'ECAB	3 378.15 3 378.15		470 000.00 470 000.00	10 000.00 10 000.00	178 862.40 178 862.40	
2023058 5030.10 6360.00 6340.00	58	28.06.2023	Route de la Cierne : remplacement conduites <i>Ouvrages de génie civil d'approvisionnement en eau</i> Participation de tiers à l'investissement Subventions d'investissements de l'ECAB	456 541.45 456 541.45	179 971.60 179 971.60	810 000.00 810 000.00	256 500.00 245 000.00 11 500.00	825 612.00 825 612.00	104 100.30 104 100.30
2024069 5030.10	69	20.03.2024	La Rocasse: remplacement conduite Ouvrages de génie civil d'approvisionnement en eau Subventions d'investissements de l'ECAB	104 659.50 104 659.50		120 000.00 120 000.00	2 000.00 2 000.00		
2024873 5030.10	73b	22.05.2024	Le Gottau: déviation, remplacement et pose nouvelles conduites Ouvrages de génie civil d'approvisionnement en eau	17 993.05 17 993.05		285 000.00 285 000.00		159 000.00 159 000.00	
2024975 5030.10	75c	03.07.2024	L'Ermitage: remplacement conduite Ouvrages de génie civil d'approvisionnement en eau	94 604.35 94 604.35		350 000.00 350 000.00			
2024076 5030.10	76	03.07.2024	Les Véroillys - déplacement conduite Ouvrages de génie civil d'approvisionnement en eau			70 000.00 70 000.00			
2024080 5030.10 6340.00	80a	09.10.2024	PAD Ancienne Gare - équipement de base Ouvrages de génie civil d'approvisionnement en eau Subventions d'investissements de l'ECAB	9 256.00 9 256.00		500 000.00 500 000.00			


Compte des investissements 2025

				Comptes 2025		Budget 2025		Comptes 2024	
Rubriques	No préavis	Date vote	INVESTISSEMENTS	Dépenses	Recettes	Dépenses	Recettes	Dépenses	Recettes
2025113	113	08.10.2025	Secteur "LE Scé" réalisation d'un nouveau réservoir avec turbinage et pose de conduites de transport et de distribution	16 647.80		900 000.00			
5030.10			Ouvrages de génie civil d'approvisionnement en eau	16 647.80		900 000.00			
2025xxx 5031.10	INTENTION		<i>La Cierne: nouveau réservoir Réservoir Dépense prévisionnelle 2025 Fr. 390 000 sur le crédit d'engagement à voter de Fr. 1 440 000</i>			390 000.00 390 000.00			
2025xxx 5030.10	INTENTION		<i>Misets-Coula-Lussy-Bugnon - déplacement de conduites Ouvrages de génie civil d'approvisionnement en eau</i>			120 000.00 120 000.00			
2025xxx 5030.10	INTENTION		<i>Lussy-Marais : remplacement conduites Ouvrages de génie civil d'approvisionnement en eau</i>			420 000.00 420 000.00			
2025xxx 5030.10	INTENTION		<i>Crédit cadres: Belmont, Pra de la Chaux, la Chaux, Villard Bony Ouvrages de génie civil d'approvisionnement en eau</i>			120 000.00 120 000.00			
720			TRAITEMENT DES EAUX USEES	377 153.15	383 492.56	7 834 740.00	2 393 000.00	574 791.85	250 749.17
7201			TRAITEMENT DES EAUX USEES	377 153.15	383 492.56	7 834 740.00	2 393 000.00	574 791.85	250 749.17
2026016	32	18.05.2022	Taxes de raccordements		383 492.56		400 000.00		250 749.17
6370.00			Taxes de raccordement de ménages privés		383 492.56		400 000.00		250 749.17
2012737	37/49	13.12.2012/ 27.06.2018	Le Lussy Fossiaux : bassin rétention mesure M 42	200.00		844 740.00	253 000.00		
5030.20			Ouvrages de génie civil du traitement des eaux usées	200.00		844 740.00			
6320.00			Contribution d'investissement, autres communes				225 000.00		
6360.00			Participation de tiers à l'investissement				28 000.00		
2011013	13	01.12.2011	En Fossiaux-constr.collecteur EC/bassin			275 000.00			
5030.20			Ouvrages de génie civil du traitement des eaux usées			275 000.00			
2014082	82	11.12.2024	Secteur les Braseyres - création rétention centralisée	37 492.15					
5030.20			Ouvrages de génie civil du traitement des eaux usées	37 492.15					
2014083	83	11.12.2014	Mesures PGEE M14,M15,M21: extension et participation à un assainissement privé	101 734.85		320 000.00		136 685.00	
5030.20			Ouvrages de génie civil du traitement des eaux usées	101 734.85		320 000.00		136 685.00	
2017023	23	21.06.2017	Secteur Gare-constr. collecteurs			335 000.00			
5030.20			Ouvrages de génie civil du traitement des eaux usées			335 000.00			
2017036	36	14.12.2017	PAD 40 Fruence Nord -équipement zone	5 679.60					
5030.20			Ouvrages de génie civil du traitement des eaux usées	5 679.60					


Compte des investissements 2025

				Comptes 2025		Budget 2025		Comptes 2024	
Rubriques	No préavis	Date vote	INVESTISSEMENTS	Dépenses	Recettes	Dépenses	Recettes	Dépenses	Recettes
2018052 5030.20	52	03.10.2018	Cierne des Paccots mesure M20 Ouvrages de génie civil du traitement des eaux usées			125 000.00 125 000.00		10 752.15 10 752.15	
2019083 5030.20	83	11.12.2019	PGEE Mesure 6.9 : raccordement EU Prautey Ouvrages de génie civil du traitement des eaux usées	594.20 594.20				3 186.05 3 186.05	
2019084 5030.20	84	11.12.2019	PGEE Mesure 6.10 : raccordement EU Montmoirin Ouvrages de génie civil du traitement des eaux usées	475.70 475.70					
2020119 5030.20	119	09.12.2021	La Cierne: mesure PGEE 5.4 Ouvrages de génie civil du traitement des eaux usées	1 998.20 1 998.20				5 718.95 5 718.95	
2022032 6100.10	32	18.05.2022	Charges de préférence Charges de préférences (50 % taxe de raccordement)				1 740 000.00 1 740 000.00		
2022028 5030.20	28	30.03.2022	Route du Dally: remplacement collecteurs eaux claires Ouvrages de génie civil du traitement des eaux usées	1 470.00 1 470.00				129 388.25 129 388.25	
2024073 5030.20	73a	22.05.2024	Le Gottau: déviation et remplacement collecteurs eaux claires Ouvrages de génie civil du traitement des eaux usées	4 897.80 4 897.80		285 000.00 285 000.00		289 061.45 289 061.45	
2024973 5030.20	73c	22.05.2024	Le Gottau: déviation et remplacement collecteurs eaux usées Ouvrages de génie civil du traitement des eaux usées			50 000.00 50 000.00			
2024875 5030.20	75b	03.07.2024	L'Ermitage: remplacement et pose collecteur Ouvrages de génie civil du traitement des eaux usées	125 988.95 125 988.95		400 000.00 400 000.00			
2024980	80b	09.10.2024	PAD Ancienne Gare - équipement de base Ouvrages de génie civil du traitement des eaux usées	81 169.40 81 169.40		4 100 000.00 4 100 000.00			
2025106 5030.10 6360.00	106	02.07.2025	Chemin des Planches - Mesure PGEE 6.6 - raccordement bâtiments existants Ouvrages de génie civil d'approvisionnement en eau Participation de tiers à l'investissement	15 452.30 15 452.30		300 000.00 300 000.00			
2026xxx 5030.20	<i>INTENTION</i>		<i>Lussy - Marais: mesure PGEE</i> <i>Ouvrages de génie civil du traitement des eaux usées</i> <i>Dépense prévisionnelle 2026 Fr. 500 000 sur le crédit d'engagement à voter de Fr. 800 000</i>			<i>500 000.00</i> <i>500 000.00</i>			
2026xxx 5030.20	<i>INTENTION</i>		<i>L'Etang: mesures PGEE 5.9 et 8.25</i> <i>Ouvrages de génie civil du traitement des eaux usées</i>			<i>300 000.00</i> <i>300 000.00</i>			


Compte des investissements 2025

				Comptes 2025		Budget 2025		Comptes 2024	
Rubriques	No préavis	Date vote	INVESTISSEMENTS	Dépenses	Recettes	Dépenses	Recettes	Dépenses	Recettes
730			GESTION DES DECHETS	81 636.10	26 394.00	205 000.00		1 787.50	29 602.05
7300			ORDURES MENAGERES	81 636.10	26 394.00	150 000.00		1 787.50	29 602.05
2025021 6370.00	97		Taxes d'équipement système de collectes Taxes de raccordement de ménages privés		26 394.00 26 394.00				29 602.05 29 602.05
2020110 5060.00	110	04.11.2020	Acquisition de 11 puits à ordures et installation Biens mobiliers	268.80 268.80		92 000.00 92 000.00		1 191.85 1 191.85	
2023065 5060.00	65	13.12.2023	Acquisition de 25 bacs de collecte GastroVert Biens mobiliers	31 335.75 31 335.75		58 000.00 58 000.00		595.65 595.65	
7301			DECHETTERIE			55 000.00			
2024090 5060.00	90	11.12.2024	Déchetterie communale – Contrôle d'accès – Installation de barrières automatiques Biens mobiliers	50 031.55 50 031.55		55 000.00 55 000.00			
740			AMENAGEMENTS			380 000.00	407 910.00	2 104.25	433 782.95
7400			CORRECTIONS DES COURS D'EAU			380 000.00	407 910.00	2 104.25	433 782.95
6360.00			Cheresaula travaux endiguement Participation de tiers à l'investissement						5 000.00 5 000.00
2017623 5020.00 6310.00	23	21.06.2017	Sect. Gare -revitalisat. ruisseau Tatrel Aménagement des cours d'eau Subventions d'investissements du canton Subventions d'investissements de la Confédération Subventions d'investissements des entreprises privées				139 910.00	619.95 619.95	428 782.95 187 592.55 241 190.40
2022046 5020.00 6310.00	46	14.12.2022	Le Chaussin: Concept de protection "Ruissellement" Aménagement des cours d'eau Subventions d'investissements du canton			380 000.00 380 000.00	268 000.00 268 000.00	1 484.30 1 484.30	
771			CIMETIERE	462 287.90	20 000.00	545 000.00		13 262.65	
7710			CIMETIERE	462 287.90	20 000.00	545 000.00		13 262.65	
2024070 5010.00 6310.00	70	20.03.2024	Cimetière: Réaménagement global de la zone étape 1 Ouvrages de génie civil Subventions cantonales	462 287.90 462 287.90	20 000.00 20 000.00	545 000.00 545 000.00		13 262.65 13 262.65	


Compte des investissements 2025

				Comptes 2025		Budget 2025		Comptes 2024	
Rubriques	No préavis	Date vote	INVESTISSEMENTS	Dépenses	Recettes	Dépenses	Recettes	Dépenses	Recettes
790			AMENAGEMENT DU TERRITOIRE	102 507.50		830 000.00	132 500.00	66 033.75	
7900			AMENAGEMENT DU TERRITOIRE	102 507.50		830 000.00	132 500.00	66 033.75	
2017029 6360.00	29	04.10.2017	PAD 18: Coula-Misets - modification Participation de tiers à l'investissement				38 000.00 38 000.00		
2020094 5290.00	94	03.06.2020	Secteur de Flumeau: PAD no 34 zone industrielle sud Autres immobilisations incorporelles	21 620.00 21 620.00		120 000.00 120 000.00			
2021015 5290.00	16	15.12.2021	Plan d'aménagement local (PAL): révision de 20 plans d'aménagement de détail (PAD) Autres immobilisations incorporelles			100 000.00 100 000.00		32 766.90 32 766.90	
2023059 5290.00 6360.00	59	05.10.2023	PAD 19: Parc le Lussy modification Autres immobilisations incorporelles Participation de tiers à l'investissement			135 000.00 135 000.00	94 500.00 94 500.00	22 456.85 22 456.85	
2024079 5290.00	79	09.10.2024	Grand-Clos/Centre-Ville: mobilité urbaine Autres immobilisations incorporelles	51 862.60 51 862.60		75 000.00 75 000.00		10 810.00 10 810.00	
2024091 5290.00	91	11.12.2024	Plan d'aménagement local (PAL) – Conditions d'approbation – Crédit d'étude Autres immobilisations incorporelles	29 024.90 29 024.90		100 000.00 100 000.00			
<i>2025xxx</i> 5290.00	INTENTION		<i>Grand-Clos - mandat d'étude parallèle</i> <i>Autres immobilisations incorporelles</i> <i>Dépense prévisionnelle 2026 Fr. 100 000 sur le crédit d'engagement à voter de Fr. 300 000</i>			<i>300 000.00</i> <i>300 000.00</i>			
8			ECONOMIE PUBLIQUE	109 966.80	.00	954 000.00	60 000.00	166 693.60	.00
					109 966.80		894 000.00		166 693.60
820			SYLVICULTURE	8 648.00		630 000.00	60 000.00		
8200			Forêt communale			170 000.00			
2025102 5060.00	102	21.05.2025	Acquisition d'un débardeur à pneus et chenilles et sa remorque de Biens mobiliers			170 000.00 170 000.00			

Compte des investissements 2025

				Comptes 2025		Budget 2025		Comptes 2024	
Rubriques	No préavis	Date vote	INVESTISSEMENTS	Dépenses	Recettes	Dépenses	Recettes	Dépenses	Recettes
8201			Centre forestier	8 648.00		460 000.00	60 000.00		
2022047 5290.00	47	14.12.2022	Projet construction annexe à bois : crédit étude Autres immobilisations incorporelles	8 648.00 8 648.00		60 000.00 60 000.00			
2025xxx 5040.00 6310.00	INTENTION		<i>Construction d'une annexe</i> <i>Bâtiments</i> <i>Subventions d'investissements du canton</i>			<i>400 000.00</i> <i>400 000.00</i>	<i>60 000.00</i> <i>60 000.00</i>		
840			TOURISME	101 318.80		124 000.00		166 693.60	
8400			Tourisme	1 318.80		24 000.00		166 693.60	
2022037 5060.00	37	05.10.2022	Signalétiques Biens mobiliers	1 318.80 1 318.80		24 000.00 24 000.00		166 693.60 166 693.60	
8400			Tourisme régional	100 000.00		100 000.00			
2024084b 5550.00	84b	11.12.2024	Destination Veveyse SA – Souscription à l'acquisition de 1000 actions nominatives de 100 francs Participations capital social	100 000.00 100 000.00		100 000.00 100 000.00			
879			ENERGIE			200 000.00			
2025xxx 5040.00	INTENTION		<i>Bâtiments communaux: autoconsommation</i> <i>Bâtiments</i>			<i>200 000.00</i> <i>200 000.00</i>			
9			FINANCES ET IMPOTS					951.30	951.30
963			IMMEUBLES DU PATRIMOINE FINANCIER					951.30	
9630			IMMEUBLES DU PATRIMOINE FINANCIER					951.30	
2012042 5040.01	42	13.12.2012	Ecole Fruence -crédit étude transformat. Bâtiments, crédit d'étude					951.30 951.30	
Total du compte et du budget des investissements				4 012 420.82	922 975.70	32 900 250.00	6 150 880.00	8 118 612.58	1 818 839.44
Excédent de dépenses d'investissements					3 089 445.12		26 749 370.00		6 299 773.14

Compte des investissements 2025

		Comptes 2025		Budget 2025		Comptes 2024			
Rubriques	No préavis	Date vote	INVESTISSEMENTS	Dépenses	Recettes	Dépenses	Recettes		
RECAPITULATION									
0			ADMINISTRATION GENERALE	557 550.14	13 139.00 <i>544 411.14</i>	3 381 510.00	75 600.00 <i>3 305 910.00</i>	1 639 570.52	27 719.00 <i>1 611 851.52</i>
1			ORDRE ET SECURITE PUBLICS, DEFENSE	.00	.00 <i>.00</i>	230 000.00	36 720.00 <i>193 280.00</i>	39 402.05	.00 <i>39 402.05</i>
2			FORMATION	1 000.75	.00 <i>1 000.75</i>	345 000.00	149 000.00 <i>196 000.00</i>	250 048.76	38 107.90 <i>211 940.86</i>
3			CULTE, CULTURE ET LOISIRS	812 210.18	30 904.55 <i>781 305.63</i>	6 490 000.00	350 000.00 <i>6 140 000.00</i>	2 173 039.20	779 592.00 <i>1 393 447.20</i>
6			TRAFIC ET TELECOMMUNICATIONS	713 291.20	56 590.25 <i>656 700.95</i>	6 447 000.00	217 650.00 <i>6 229 350.00</i>	1 644 505.65	.00 <i>1 644 505.65</i>
7			PROTECTION DE L'ENVIRONNEMENT ET AMENAGEMENT DU TERRITOIRE	1 818 401.75	822 341.90 <i>996 059.85</i>	15 052 740.00	5 261 910.00 <i>9 790 830.00</i>	2 204 401.50	973 420.54 <i>1 230 980.96</i>
8			ECONOMIE PUBLIQUE	109 966.80	.00 <i>109 966.80</i>	954 000.00	60 000.00 <i>894 000.00</i>	166 693.60	.00 <i>166 693.60</i>
9			FINANCES ET IMPOTS	.00	.00 <i>.00</i>	.00	.00 <i>.00</i>	951.30	.00 <i>951.30</i>
TOTAUX				4 012 420.82	922 975.70 <i>3 089 445.12</i>	32 900 250.00	6 150 880.00 <i>26 749 370.00</i>	8 118 612.58	1 818 839.44 <i>6 299 773.14</i>

		Comptes 2025	Budget 2025	Comptes 2024
DEPENSES		4'935'396.52		9'937'452.02
50	Immobilisations corporelles	3'545'332.97		6'586'386.38
5010	Routes / voies de communication	1'509'371.21		1'852'215.10
5020	Ports et aménagements des cours d'eau			2'104.25
5030	Autres travaux de génie civil	1'125'017.00		2'037'955.85
5040	Bâtiments	361'966.31		2'084'650.73
5060	Biens mobiliers	540'330.45		609'460.45
5090	Autres immobilisations corporelles	8'648.00		
52	Immobilisations incorporelles	367'087.85		1'532'226.20
5200	Logiciels	26'398.00		5'933.70
5290	Autres immobilisations incorporelles	340'689.85		1'526'292.50
55	Participations et capital social	100'000.00		
5550	Participations aux entreprises privées	100'000.00		
59	Report au bilan	922'975.70		1'818'839.44
5900	Report au bilan	922'975.70		1'818'839.44

		Comptes 2025	Budget 2025	Comptes 2024
RECETTES		-4'935'396.52		-9'937'452.02
61	Remboursements de dépenses d'investissement pour le compte de tiers	-210'876.15		-109'100.30
6120	Ports et aménagements des cours d'eau			-5'000.00
6130	Autres travaux de génie civil	-179'971.60		-104'100.30
6140	Bâtiments	-30'904.55		
63	Subventions d'investissement acquises	-712'099.55		-1'709'739.14
6300	Subventions d'investissement acquises de la Confédération			-254'329.40
6310	Subventions d'investissement acquises de cantons et concordats	-89'729.25		-979'172.55
6340	Subventions d'investissement acquises d'entreprises publiques			-34'500.00
6360	Subventions d'investissement acquises d'organisations privées à but non lucratif			-40'699.90
6370	Subventions d'investissement acquises de ménages privés	-622'370.30		-401'037.29
69	Report au bilan	-4'012'420.82		-8'118'612.58
6900	Report au bilan	-4'012'420.82		-8'118'612.58

SITUATION DES INVESTISSEMENTS REALISES AU 31.12.2025													
Numéro d'immobilisation	Nature	Remarques	Budget	Numéro Message	Date de la décision du CG	Crédits votés	Utilisations jusqu'au 31.12.2024	Solde des crédits au 01.01.2025	Utilisation des crédits situation au 31.12.2025	Total dépenses ou recettes investissements	Solde des crédits votés au 31.12.2025		T (termine) C (en cours)
											en francs	en %	
											solde négatif dépenses = dépassement crédit		
ADMINISTRATION GENERALE													
Services généraux, autres													
2021058 (dépenses 2025) 2021046	Construction bâtiment administratif -participation à la procédure - amortissement en cours	Amortissements en cours depuis 31.12.2022		46	09.05.2018	300 000.00	224 974.85	75 025.15	75 025.15	300 000.00	0.00	-	T
2020099	Inventaire et classement du fonds d'archives	Plan de classement terminé. Implémentation de la nouvelle GED en cours	Report budget 2025	99	08.07.2020	400 000.00	178 246.70	221 753.30	12 677.75	190 924.45	209 075.55	52.3	C
2022030	Logiciel de gestion du personnel SIRH	En cours	Report budget 2025	30	18.05.2022	160 000.00	83 347.40	76 652.60	26 398.00	109 745.40	50 254.60	31.4	C
2023062	Informatique - renouvellement de l'infrastructure IT	En cours	Report budget 2025	62	13.12.2023	300 000.00	181 701.85	118 298.15	13 946.35	195 648.20	104 351.80	34.8	C
2025096	Achat d'un véhicule électrique pour le service des bâtiments	Amortissement dès le 31.12.2025		96	26.03.2025	50 000.00		50 000.00	31 458.25	31 458.25	18 541.75	37.1	T
Immeubles administratifs													
2022039	Chalet alpage la Riondouneire réfection tavillons - subventions cantonales	Amortissement en cours depuis 31.12.2023		39	14.12.2022	100 000.00	84 998.75	15 001.25		84 998.75	15 001.25	15.0	T
2022839/2022939	- subventions fédérales	Amortissement dès le 31.12.2025				-27 000.00	-13 139.00	-13 861.00	-13 139.00	-26 278.00	-722.00		
2023056	Chalet alpage Bon Riau - construction WC douche et nouvelle fosse - subventions cantonales	Amortissement dès le 31.12.2024 Subventions demandées, traitement en cours		56	10.05.2023	90 000.00	94 737.06	-4 737.06	3 100.90	97 837.96	-7 837.96	-8.7	T
2023057	Maison des Œuvres - projet de rénovation - crédit étude	Attente approbation PAD Sirius	Report budget 2025	57	28.06.2023	650 000.00	2 576.15	647 423.85	31 916.65	34 492.80	615 507.20	94.7	C
2023060	Bâtiment administratif - échange terrain	En cours	Report budget 2025	60	04.10.2023	61 510.00	0.00	61 510.00		0.00	61 510.00	100.0	C
2023060	Bâtiment administratif - crédit étude	Etude en cours	Report budget 2025	60	04.10.2023	1 500 000.00	1 331 464.45	168 535.55	36 380.50	1 367 844.95	132 155.05	8.8	C
2024074	Chalet les Errouvines - réfection tavillons et façades en bois	Amortissement dès le 31.12.2025		74	03.07.2024	200 000.00	23 194.96	176 805.04	172 824.74	196 019.70	3 980.30	2.0	T
2024077	Chalet des Pueys - reconstruction chalet - crédit étude	Demande permis en cours	Report budget 2025	77	09.10.2024	250 000.00	0.00	250 000.00	0.00	0.00	250 000.00	100.0	C
2025094	Chalet la Casa Derrey - construction d'une nouvelle fosse à lisier - subventions cantonales	Demande permis préalable en cours	Budget 2025	94	26.03.2025	90 000.00	0.00	90 000.00	3 872.15	3 872.15	86 127.85	95.7	C
2025994						-24 300.00		-24 300.00		0.00	-24 300.00	100.0	C
2025100	Nouveau bâtiment des services administratifs communaux et cantonaux	Fr. 24 900 000 voté dont Fr. 10 575 000 pour le patrimoine administratif	Budget 2025	100	21.05.2025	14 325 000.00	0.00	14 325 000.00	149 949.70	149 949.70	14 175 050.30	99.0	C
FORMATION													
Bâtiments scolaires													
Les Pléiades													
2025103	Ecole des Pléiades - acquisition de 4 modules pour créer des espaces pour les cours d'appui		Budget 2025	103	02.07.2025	63 000.00	0.00	63 000.00	175.00	175.00	62 825.00	99.7	C
Le Lussy													
2025803	Ecole du Lussy - acquisition de 4 modules pour créer des espaces pour les cours d'appui		Budget 2025	103	02.07.2025	63 000.00	0.00	63 000.00		0.00	63 000.00	100.0	C

SITUATION DES INVESTISSEMENTS REALISES AU 31.12.2025													
Numéro d'immobilisation	Nature	Remarques	Budget	Numéro Message	Date de la décision du CG	Crédits votés	Utilisations jusqu'au 31.12.2024	Solde des crédits au 01.01.2025	Utilisation des crédits situation au 31.12.2025	Total dépenses ou recettes investissements	Solde des crédits votés au 31.12.2025		T (termine) C (en cours)
											en francs	en %	
											solde négatif dépenses = dépassement crédit		
Le Bourg													
2025903	Ecole du Bourg - acquisition de 4 modules pour créer des espaces pour les cours d'appui		Budget 2025	103	02.07.2025	79 000.00	0.00	79 000.00		0.00	79 000.00	100.0	C
La Châteloise													
2021134	La Châteloise: rénovation pour l'AES amortissement en cours	Amortissement déjà en cours depuis le 31.12.2023		134		6 700 000.00	6 852 624.20	-152 624.20	825.75	6 853 449.95	-153 449.95	-2.3	T
2021834	./. Rétribution unique Pronovo				31.03.2021		-6 080.00						
2021934	./. Subvention cantonale	Selon arrêté du CE du 19.8.25, subvention à recevoir Fr. 164 049.-				-149 000.00		-149 000.00		0.00	-149 000.00	100.0	C
CULTURE, SPORTS ET LOISIRS													
Culture													
2024086	Fruence - Transformation des anciennes école et cour d'école en Maison des sociétés		Budget 2025	86	11.12.2024	2 500 000.00		2 500 000.00	8 959.10	8 959.10	2 491 040.90	99.6	C
Centre sportif du Lussy													
2022025	Centre sportif du Lussy: construction d'un bâtiment	Amortissement déjà en cours depuis le 31.12.2024		25	30.03.2022	10 450 000.00	10 472 956.56	-22 956.56	18 440.97	10 491 397.53	-41 397.53	-0.4	T
2022925	- subvention LoRo Sport					-280 000.00	-577 000.00	297 000.00		-577 000.00	297 000.00	-106.1	T
2024078	Achat d'un tracteur à gazon	Amortissement dès le 31.12.2025		78	09.10.2024	80 000.00	0.00	80 000.00	70 253.35	70 253.35	9 746.65	12.2	T
2025095	Création de deux terrains synthétiques - Crédit d'étude		Budget 2025	95	26.03.2025	100 000.00	0.00	100 000.00	10 881.45	10 881.45	89 118.55	89.1	C
2025109	Réfection de la piste et des installations d'athlétisme		Budget 2025	109	08.10.2025	4 250 000.00	0.00	4 250 000.00		0.00	4 250 000.00	100.0	C
2025909	./. Subvention LoRo Sport					-330 000.00	-	-330 000.00		-	-330 000.00	100.00	
Patinoire communale													
2022022	Patinoire des Paccots: construction nouveaux vestiaires et nouvelle buvette amortissements en cours	Amortissement déjà en cours depuis le 31.12.2024		22	30.03.2022	6 400 000.00	6 312 269.09	87 730.91	3 993.00	6 316 262.09	83 737.91	1.3	T
2022822	- participation pronovo installation solaire						-2 592.00						
2022922	- subvention LoRo Sport					-70 000.00	-100 000.00	30 000.00		-100 000.00	30 000.00	-42.9	
Halle triple communale													
2025099	Halle triple du Lussy - remplacement des sources lumineuses dans les 3 salles	Amortissement dès le 31.12.2025		99	21.05.2025	80 000.00	0.00	80 000.00	65 896.70	65 896.70	14 103.30	17.6	T
Stand de tir													
2024087	Stand de tir des Marais - adaptation système électronique de gestion de tir	Amortissement dès le 31.12.2025		87	11.12.2024	230 000.00	0.00	230 000.00	197 926.40	197 926.40	32 073.60	13.9	T
2024987	./. Participation de la commune de Semsales					-36 720.00		-36 720.00	-30 904.55	-30 904.55	-5 815.45	15.8	
LOISIRS													
Parcs et WC publics, jardins et espaces verts													
2022026	Parcs publics, secteur nouvelle gare participation espace public	Travaux en cours	Report budget 2025	26	30.03.2022	2 500 000.00	1 296 455.75	1 203 544.25	435 859.21	1 732 314.96	767 685.04	30.7	C
2025910	Mobilité urbaine - aménagement des espaces publics autour du nouveau bâtiment des services administratifs communaux et cantonaux		Budget 2025	100	21.05.2025	1 540 000.00	0.00	1 540 000.00		0.00	1 540 000.00	100.0	C
2025114	Mobilité urbaine - PAD Gare - Participation communale à l'équipement de détail		Budget 2025	114	08.10.2025	450 000.00	0.00	450 000.00		0.00	450 000.00	100.0	C

SITUATION DES INVESTISSEMENTS REALISES AU 31.12.2025													
Numéro d'immobilisation	Nature	Remarques	Budget	Numéro Message	Date de la décision du CG	Crédits votés	Utilisations jusqu'au 31.12.2024	Solde des crédits au 01.01.2025	Utilisation des crédits situation au 31.12.2025	Total dépenses ou recettes investissements	Solde des crédits votés au 31.12.2025		T (termine) C (en cours)
											en francs	en %	
											solde négatif dépenses = dépassement crédit		
TRANSPORTS ET COMMUNICATIONS													
Routes communales													
2016010	Route de Vevey: création parking covoiturage amortissement en cours . /. Participation de tiers	Amortissement déjà en cours depuis le 31.12.2024		10	15.12.2016	690 000.00	563 101.15 -5 061.25	126 898.85 5 061.25	53 357.25	616 458.40 -5 061.25	73 541.60 5 061.25	10.7	T
2017135	Ch. De la Léchère: réfection et élargissement	L'élargissement du chemin de la Léchère ne sera pas réalisé par contre, des travaux vont être effectués cet automne sur cette route.	Report budget 2025	35	14.12.2017	180 000.00	5 076.35	174 923.65	1 838.25	6 914.60	173 085.40	96.2	C
2017123 - amortissements en cours pour montants déjà payés	Secteur Gare: part.aménagement routiers et piétons	Travaux terminés, en attente de la décision du tribunal	Report budget 2025	23	21.06.2017	3 900 000.00	2 133 803.22	1 766 196.78		2 133 803.22	1 766 196.78	45.3	C
2020088	Route de la Bria - réfection du pont des Planches amortissements déjà en cours	Amortissement déjà en cours depuis le 31.12.2024		88	03.06.2020	135 000.00	147 319.80	-12 319.80		147 319.80	-12 319.80	-9.1	T
2020988	. /. Subventions cantonales et fédérales	Amortissement dès le 31.12.2025		88		-57 000.00	0.00	-57 000.00	-40 000.00	-40 000.00	-17 000.00	29.8	T
2020207 - amortissements en cours pour montants déjà payés	Traversée des Paccots: aménagements routiers - amortissements en cours	Travaux terminés, emprises en cours.	Report budget 2025	107	07.10.2020	5 000 000.00	3 946 422.60	1 053 577.40	15 175.55	3 961 598.15	1 038 401.85	20.8	C
2020115	Route du Dally: construction d'un trottoir	Projet à l'enquête	Report budget 2025	115	09.12.2020	270 000.00	12 838.75	257 161.25		12 838.75	257 161.25	95.2	C
2020117	Chemin de la Léchère: démolition et reconstruction du pont	Amortissement dès le 31.12.2025		117	09.12.2020	150 000.00	20 526.35	129 473.65	134 460.45	154 986.80	-4 986.80	-3.3	T
2021003	Route du Lac Lussy: réfection en deux parties - amortissements déjà en cours	Amortissement déjà en cours depuis le 31.12.2024				3 750 000.00	3 734 535.70	15 464.30	1 980.00	3 736 515.70	13 484.30	0.4	T
2021009	Réseau routier communal: assainissement et réfection par tronçons . /. Participation de tiers	Travaux en cours	Report budget 2025	9	15.12.2021	1 400 000.00	851 885.60 -3 152.50	548 114.40 3 152.50	175 662.15	1 027 547.75 -3 152.50	372 452.25 3 152.50	26.6	C
2021010	Réaménagement de la route de la Coula et du carrefour de Nervaux crédit étude	En cours (demande préalable)	Report budget 2025	10	15.12.2021	60 000.00	29 912.05	30 087.95	24 347.60	54 259.65	5 740.35	9.6	C
2021011	Mobilité douce construction passerelle sur la Veveyse crédit étude	Etude en cours	Report budget 2025	11	15.12.2021	150 000.00	59 383.00	90 617.00	1 913.35	61 296.35	88 703.65	59.1	C
2022027	Réseau routier communal: assainissement éclairage public	Terminé remplacé par le crédit voté le 2.7.2025 no 2025105 Amortissement dès le 31.12.2025		27	30.03.2022	210 000.00	49 787.55	160 212.45		49 787.55	160 212.45	76.3	T
2022828	Route du Dally: assainissement OPB amortissement déjà en cours	Amortissement en cours depuis le 31.12.2024		28	30.03.2022	610 000.00	533 207.69	76 792.31		533 207.69	76 792.31	12.6	T
2022628	. /. Subventions cantonales et fédérales	Amortissement dès le 31.12.2025				0.00	0.00		-16 590.25	-16 590.25	16 590.25		T
2024075	Chemin de l'Ermitage - réfection chaussée	Travaux en cours	Report budget 2025	75a	03.07.2024	900 000.00	38 105.25	861 894.75	215 274.45	253 379.70	646 620.30	71.8	C
2024089	Achat d'un véhicule utilitaire à pont	Amortissement dès le 31.12.2025		89	11.12.2024	75 000.00		75 000.00	70 693.00	70 693.00	4 307.00	5.7	T
2025100	Abaissement du niveau de la cour de l'école des Misets et aménagement de places de parc		Budget 2025	101	21.05.2025	1 100 000.00		1 100 000.00		0.00	1 100 000.00	100.0	C

SITUATION DES INVESTISSEMENTS REALISES AU 31.12.2025													
Numéro d'immobilisation	Nature	Remarques	Budget	Numéro Message	Date de la décision du CG	Crédits votés	Utilisations jusqu'au 31.12.2024	Solde des crédits au 01.01.2025	Utilisation des crédits situation au 31.12.2025	Total dépenses ou recettes investissements	Solde des crédits votés au 31.12.2025		T (termine) C (en cours)
											en francs	en %	
											solde négatif dépenses = dépassement crédit		
2025104	Réfection des escaliers d'accès au parking PSS	En cours	Budget 2025	104	02.07.2025	290 000.00	0.00	290 000.00	4 265.90	4 265.90	285 734.10	98.5	C
2025105	Assainissement de l'éclairage public communal	En cours	Budget 2025	105	02.07.2025	375 000.00	0.00	375 000.00		0.00	375 000.00	100.0	C
2025110	Route de la Coula - Réaménagement du tronçon Gare-Carrefour avec la Route du Lac Lussy		Budget 2025	110	08.10.2025	340 000.00	0.00	340 000.00	7 296.75	7 296.75	332 703.25	97.9	C
2025111	Route de la Péralla et Route de Gottau - Réaménagement général et construction de trottoirs	Projet à l'enquête	Budget 2025	111	08.10.2025	2 200 000.00	0.00	2 200 000.00		0.00	2 200 000.00	100.0	C
2025112	Service de la voirie - Acquisition d'un lift en remplacement du lift 4 colonnes		Budget 2025	112	08.10.2025	75 000.00	0.00	75 000.00	7 026.50	7 026.50	67 973.50	90.6	C
PROTECTION DE L'ENVIRONNEMENT ET AMENAGEMENT DU TERRITOIRE													
Approvisionnement en eau													
2026009	./. Taxe de raccordement 2025	Facturation effectuée à la délivrance du permis d'occuper	Budget 2025 = identique au budget 2024	106	18.05.2022	-280 000.00		-280 000.00	-212 483.74	-212 483.74	-67 516.26	24.1	T
2017223 - amortissements en cours pour montants déjà payés	Secteur Gare-maillage - Participation TPF - subventions Ecab attendues	Travaux terminés, en attente de la décision du tribunal	Report budget 2025	23	21.06.2017	285 000.00 -100 000.00 -25 000.00	261 828.05 0.00 0.00	23 171.95 -100 000.00 -25 000.00		261 828.05 0.00 0.00	23 171.95 -100 000.00 -25 000.00	8.1	C
2017035	Chemin de la Léchère-extension réseau et remplacement conduite - subventions ECAB attendues	Une partie de l'extension du réseau ne sera pas réalisée. Travaux automne 2026.	Report budget 2025	35	14.12.2017	310 000.00 -35 000.00	18 191.40 0.00	291 808.60 -35 000.00	5 615.85	23 807.25 0.00	286 192.75 -35 000.00	92.3 100.0	C
2020107 - amortissements en cours pour montants déjà payés	Traversée des Paccots: remplacement de conduites	Travaux terminés, servitudes en cours	Report budget 2025	107	07.10.2020	1 100 000.00 -250 000.00 -8 000.00	1 031 896.35 -238 385.05 -20 700.00	68 103.65 -11 614.95 12 700.00	7 296.00	1 039 192.35 -238 385.05 -20 700.00	60 807.65 -11 614.95 12 700.00	5.5 4.6 -158.8	C T T
2022935	Le Scé: étude d'un nouveau réservoir	Amortissement dès le 31.12.2025		35	05.10.2022	150 000.00	119 064.30	30 935.70	27 784.65	146 848.95	3 151.05	2.1	T
2022036	Les Rosalys: étude forage oblique	En cours	Report budget 2025	36	05.10.2022	55 000.00	12 701.60	42 298.40		12 701.60	42 298.40	76.9	C
2022044	Chemin du Mollard - remplacement conduite ./. Subvention ECAB	Amortissement en cours depuis le 31.12.2024 Pas de subvention, c'était une erreur.		44	14.12.2022	150 000.00 -2 000.00	94 301.90	55 698.10 -2 000.00	4 087.05	98 388.95 0.00	51 611.05 -2 000.00	34.4 100.0	T C
2022045 - amortissements en cours pour montants déjà payés	Remplacement des modules de transmission et des compteurs	En cours	Report budget 2025	45	14.12.2022	270 000.00	125 519.90	144 480.10	46 953.25	172 473.15	97 526.85	36.1	C
2023052 - amortissements en cours pour montants déjà payés	Déplacements de conduites et extension d'eau potable crédit cadre ./. Subvention ECAB	Travaux en cours	Report budget 2025	52	22.03.2023	610 000.00 -10 000.00	289 847.05	320 152.95 -10 000.00	3 378.15	293 225.20 0.00	316 774.80 -10 000.00	51.9 100.0	C
2023058 2023758/2023858	Route de la Cierne remplacement conduite - participations aux frais d'infrastructures ./. Subvention ECAB	Amortissement dès le 31.12.2025 Subventions demandées, traitement en cours		58	28.06.2023	1 300 000.00 -245 000.00 -11 500.00	840 397.05 -104 100.30 0.00	459 602.95 -140 899.70 -11 500.00	456 541.45 -179 971.60	1 296 938.50 -284 071.90 0.00	3 061.50 39 071.90 -11 500.00	0.2 -15.9 100.0	T T C

SITUATION DES INVESTISSEMENTS REALISES AU 31.12.2025													
Numéro d'immobilisation	Nature	Remarques	Budget	Numéro Message	Date de la décision du CG	Crédits votés	Utilisations jusqu'au 31.12.2024	Solde des crédits au 01.01.2025	Utilisation des crédits situation au 31.12.2025	Total dépenses ou recettes investissements	Solde des crédits votés au 31.12.2025		T (termine) C (en cours)
											en francs	en %	
											solde négatif dépenses = dépassement crédit		
2024069	La Rocasse: remplacement conduite ./ Subvention ECAB	Amortissement dès le 31.12.2025 Subventions demandées, traitement en cours		69	20.03.2024	120 000.00 -2 000.00		120 000.00 -2 000.00	104 659.50	104 659.50 0.00	15 340.50 -2 000.00	12.8 100.0	T C
2024873	Le Gottau: déviation, remplacement et pose nouvelles conduites	Travaux terminés attente facture finale	Report budget 2025	73b	22.05.2024	285 000.00	159 000.00	126 000.00	17 993.05	176 993.05	108 006.95	37.9	C
2024975	Chemin de l'Ermitage - remplacement conduite	Travaux en cours	Report budget 2025	75c	03.07.2024	350 000.00		350 000.00	94 604.35	94 604.35	255 395.65	73.0	C
2024076	Route des Vérolyls	Travaux courant 2026	Report budget 2025	76	03.07.2024	70 000.00		70 000.00		0.00	70 000.00	100.0	C
2024080 2024880	PAD Ancienne Gare - équipement de base - adduction eau et défense incendie ./ Subvention ECAB	Début des travaux le 2 mars 2026	Report budget 2025	80a	09.10.2024	500 000.00 -6 000.00	0.00	500 000.00 -6 000.00	9 256.00	9 256.00 -	490 744.00 -6 000.00	98.1 100	C
2025097 2025997	Chemin du Bugnon et Route des Misets - Déplacement de conduites ./ Subvention ECAB		Budget 2025	97	26.03.2025	70 000.00 -4 600.00	0.00	70 000.00 -4 600.00		0.00 0.00	70 000.00 -4 600.00	100.0 100.0	C C
2025113 2025713 2025813	Secteur "LE Scè" réalisation d'un nouveau réservoir avec turbinage et pose de conduites de transport et de distribution - participations aux frais d'infrastructures - subventions ECAB attendues		Budget 2025	113	08.10.2025	6 300 000.00 -1 305 100.00 -13 800.00		6 300 000.00 -1 305 100.00 -13 800.00	16 647.80	16 647.80 0.00 0.00	6 283 352.20 -1 305 100.00 -13 800.00	99.7 100.0 100.0	C
Traitement des eaux usées													
2026016	./ Taxe de raccordement 2025 - Amortissement dès le 31.12.2025	Facturation effectuée à la délivrance du permis d'occuper	Budget 2025 = identique au budget 2024	106	18.05.2022	-400 000.00		-400 000.00	-383 492.56	-383 492.56	-16 507.44	4.1	T
2011013 - amortissements en cours pour les montants déjà payés	En Fossiaux- construction collecteur EC/bassin	Travaux terminés, en attente de la décision du tribunal	Report budget 2025		01.12.2011	700 000.00	426 943.20	273 056.80		426 943.20	273 056.80	39.0	C
2012737 - amortissements en cours pour les montants déjà payés	Le Lussy Fossiaux : bassin de rétention Le Lussy Fossiaux : bassin de rétention crédit complémentaire - participation TPF - participation association communes	Dossier mis en attente	Report budget 2025		13.12.2012 27.06.2018 27.06.2018 13.12.2012	415 000.00 485 000.00 -225 000.00 -28 000.00	55 261.20 0.00 0.00 0.00	359 738.80 485 000.00 -225 000.00 -28 000.00	200.00	55 461.20 0.00 0.00 0.00	359 538.80 485 000.00 -225 000.00 -28 000.00	86.6 100.0 100.0	C
2014082	Secteur les Braseyres - création rétention centralisée	Amortissement en cours depuis 31.12.2024		82	11.12.2014	740 000.00	679 685.50	60 314.50	37 492.15	717 177.65	22 822.35	3.1	T
2014083	Mesures PGEE M14, M15, M21 -extension et participation à un assainissement privé	Amortissement dès le 31.12.2025 Solde travaux routiers prévus printemps 2026		83	11.12.2014	810 000.00	511 126.95	298 873.05	101 734.85	612 861.80	197 138.20	24.3	T
2017023 - amortissements en cours pour les montants déjà payés	Secteur Gare - construction collecteurs - participation travaux	Travaux terminés, en attente de la décision du tribunal	Report budget 2025	23	21.06.2017	1 705 000.00	1 374 695.75 -2 445.65	330 304.25 2 445.65		1 374 695.75 -2 445.65	330 304.25 2 445.65	19.4	C
2017036	PAD 40 - Fruence Nord - équipement zone	Seuls les travaux des collecteurs EC seront réalisés cet automne.	Report budget 2025	36	14.12.2017	510 000.00	20 369.90	489 630.10	5 679.60	26 049.50	483 950.50	94.9	C
2019083 2019993	PGEE Mesure 6.9: raccordement EU Prautey bâtiments hors zone -taxe de raccordement - participation travaux	Amortissement en cours depuis le 31.12.2023		83	11.12.2019	290 000.00 -31 550.00 -216 450.00	211 222.30	78 777.70 -31 550.00 -78 710.45	594.20	211 816.50 0.00 -137 739.55	78 183.50 -31 550.00 -78 710.45	27.0 100.0 36.4	T

SITUATION DES INVESTISSEMENTS REALISES AU 31.12.2025													
Numéro d'immobilisation	Nature	Remarques	Budget	Numéro Message	Date de la décision du CG	Crédits votés	Utilisations jusqu'au 31.12.2024	Solde des crédits au 01.01.2025	Utilisation des crédits situation au 31.12.2025	Total dépenses ou recettes investissements	Solde des crédits votés au 31.12.2025		T (termine) C (en cours)
											en francs	en %	
											solde négatif dépenses = dépassement crédit		
2019084	PGEE Mesure 6.10: raccordement EU Montmoirin bâtiments hors zone	Amortissement en cours depuis le 31.12.2023		84	11.12.2019	115 000.00	52 767.35	62 232.65	475.70	53 243.05	61 756.95	53.7	T
	-taxe de raccordement					-19 620.00		-19 620.00		0.00	-19 620.00	100.0	T
2019984	- participation travaux					-90 380.00	-100 561.20	10 181.20		-100 561.20	10 181.20	-11.3	T
2020119	La Cierne : mesure PGEE 5.4	Travaux terminés attente facture finale		119	09.12.2021	140 000.00	15 191.65	124 808.35	1 998.20	17 189.85	122 810.15	87.7	C
2022028	Route du Dally: remplacement collecteur eaux claires	Amortissement en cours depuis le 31.12.2024		28	30.03.2022	480 000.00	392 588.65	87 411.35	1 470.00	394 058.65	85 941.35	17.9	T
2024073	Le Gottau: déviation et remplacement collecteurs eaux claires	Amortissement dès le 31.12.2025		73a	22.05.2024	300 000.00	289 061.45	10 938.55	4 897.80	293 959.25	6 040.75	2.0	T
2024973	Le Gottau: déviation et remplacement collecteurs eaux usées participation	Travaux en cours	Report budget 2025	73c	22.05.2024	50 000.00	0.00	50 000.00		0.00	50 000.00	100.0	C
2024875	Chemin de l'Ermitage - remplacement collecteur et pose nouveau collecteur	Travaux en cours	Report budget 2025	75b	03.07.2024	400 000.00		400 000.00	125 988.95	125 988.95	274 011.05	68.5	C
2024980	PAD Ancienne Gare - équipement de base - eaux claires, eaux usées et station pompage	Début des travaux le 2 mars 2026	Report budget 2025	80b	09.10.2024	4 100 000.00	0.00	4 100 000.00	81 169.40	81 169.40	4 018 830.60	98.0	C
2025106	Chemin des Planches - Mesure PGEE 6.6 - raccordement bâtiments existants	Travaux en cours	Budget 2025	106	02.07.2025	700 000.00	0.00	700 000.00	15 452.30	15 452.30	684 547.70	97.8	C
2025906	./. Participatoin des propriétaires privés					-220 000.00		-220 000.00		0.00	-220 000.00	100.0	C
Gestion des déchets													
2025021	./. Taxe d'équipement système de collectes 2025 - Amortissements dès le 31.12.2025	Facturation effectuée à la délivrance du permis d'occuper		97					-26 394.00	-26 394.00	26 394.00		T
2020110 - amortissements en cours pour les montants déjà payés	Acquisition de 11 puits à ordures et installation	En cours de pose	Report budget 2025	110	04.11.2020	162 000.00	71 906.05	90 093.95	268.80	72 174.85	89 825.15	55.4	C
2023065	Acquisition de 25 bacs de collecte Gastrovert	Amortissement dès le 31.12.2025	Report budget 2025	65	13.12.2023	58 000.00	595.65	57 404.35	31 335.75	31 931.40	26 068.60	44.9	T
2024090	Gestion des déchets - Contrôle d'accès - Installation de barrières automatiques	Amortissement dès le 31.12.2025	Budget 2025	90	11.12.2024	55 000.00		55 000.00	50 031.55	50 031.55	4 968.45	9.0	T
Corrections des cours d'eau													
2017623 - amortissements en cours pour montants déjà payés	Sect. Gare - revitalisat. Ruisseau Tatre	Travaux terminés, en attente de la décision du tribunal et demande subvention en cours	Report budget 2025	23	21.06.2017	495 904.00	479 835.85	16 068.15		479 835.85	16 068.15	3.2	C
	- participation TPF SA					-83 942.40		-83 942.40		0.00	-83 942.40	100.0	T
	- participation SPC					-55 961.60		-55 961.60			-55 961.60	100.0	T
2017523 amortissement en cours	- subventions confédérations					-241 190.40		-241 190.40			-241 190.40	32.0	T
2017923 amortissement en cours	- subventions cantonales					-276 000.00		-276 000.00		-187 592.55	-88 407.45		T
2022046	Le Chaussin - concept de protection ruissellement	Travaux 2025	Report budget 2025	46	14.12.2022	400 000.00	23 478.70	376 521.30		23 478.70	376 521.30	94.1	C
	- subventions cantonales					-268 000.00		-268 000.00		0.00	-268 000.00	100.0	T
Cimetière													
2024070	Cimetière: Réaménagement global de la zone étape 1	En cours	Report budget 2025	70	20.03.2024	550 000.00	13 262.65	536 737.35	462 287.90	475 550.55	74 449.45	13.5	C
2024870	./. Subvention cantonale	amortissement dès le 31.12.2025							-20 000.00	-20 000.00	20 000.00		T

SITUATION DES INVESTISSEMENTS REALISES AU 31.12.2025														
Numéro d'immobilisation	Nature	Remarques	Budget	Numéro Message	Date de la décision du CG	Crédits votés	Utilisations jusqu'au 31.12.2024	Solde des crédits au 01.01.2025	Utilisation des crédits situation au 31.12.2025	Total dépenses ou recettes investissements	Solde des crédits votés au 31.12.2025		T (termine) C (en cours)	
											en francs	en %		
											solde négatif dépenses = dépassement crédit			
Aménagement du territoire														
2017029	amortissement en cours	PAD 18 Coula-Misets - modification Participation des autres propriétaires fonciers	Facturation dès l'approbation	Report budget 2025	29	04.10.2017	100 000.00 -46 000.00	110 242.05 -8 000.00	-10 242.05 -38 000.00		110 242.05 -8 000.00	-10 242.05 -38 000.00	-10.2 82.6	T C
2020094		Secteur Flumeau: PAD no 34 zone industrielle sud	Etude en cours	Report budget 2025	94	03.06.2020	150 000.00	31 779.85	118 220.15	21 620.00	53 399.85	96 600.15	64.4	C
2021015		Plan d'aménagement local (PAL) révision de 20 plans d'aménagement de détail (PAD)	Etude en cours	Report budget 2025	16	15.12.2021	150 000.00	81 661.15	68 338.85		81 661.15	68 338.85	45.6	C
2023059		PAD 19 "Parc le Lussy" modification Participation ASSCOV	Etude en cours	Report budget 2025	59	05.10.2023	135 000.00 -94 500.00	22 456.85	112 543.15 -94 500.00		22 456.85 0.00	112 543.15 -94 500.00	83.4 100.0	C C
2024079		Secteur du Grand-Clos / Centre ville - mobilité urbaine - réseau routier et connectivité multimodale crédit étude	Etude en cours	Report budget 2025	79	09.10.2024	75 000.00	10 810.00	64 190.00	51 862.60	62 672.60	12 327.40	16.4	C
2024091		PAL - Conditions d'approbation		Budget 2025	91	11.12.2024	100 000.00		100 000.00	29 024.90	29 024.90	70 975.10	71.0	C
ECONOMIE PUBLIQUE														
Forêt communale														
2022047		Projet de construction d'une annexe à bois au Centre forestier du Devin du Bon Riau	Etude en finalisation	Report budget 2025	47	14.12.2022	60 000.00		60 000.00	8 648.00	8 648.00	51 352.00	85.6	C
2025102		Acquisition d'un débardeur à pneus et chenilles et sa remorque de transport	Livraison fin mai 2026	Budget 2025	102	21.05.2025	170 000.00		170 000.00		0.00	170 000.00	100.0	C
Tourisme														
2022037		Tourisme - signalétique communale 4 saisons	Amortissement dès le 31.12.2025	Report budget 2025	37	05.10.2022	200 000.00	191 938.30	8 061.70	1 318.80	193 257.10	6 742.90	3.4	T
2024084		Destination Veveyse SA - Souscription à l'acquisition de 1000 actions nominatives de 100 francs	Pas d'amortissement	Budget 2025	84	11.12.2024	100 000.00		100 000.00	100 000.00	100 000.00	0.00	-	T
FINANCES ET IMPOTS														
Immeubles du patrimoine financier														
2012042		Ecole Fruence - crédit étude transformation		Report budget 2024	42	13.12.2012	80 000.00	15 951.30	64 048.70		15 951.30	64 048.70	80.1	C
2021001		Transactions immobilières/délégation compétence		Report budget 2024	1	30.06.2021	100 000.00		100 000.00		0.00 0.00	100 000.00 0.00		
									Total investissements nets 2025 (excédent de dépenses d'investissement)	3 089 445.12				

Etabli le 26.02.2026 par Chantal Vasta

D. Tableau de flux de trésorerie

Flux de trésorerie		
Commune de :	Châtel-St-Denis	Exercice 2025
Comptes	Libellés	Francs
Activités d'exploitation		
90	Clôture des comptes	2 842 278.83 CHF
33	Amortissement du PA	4 945 232.30 CHF
35	Attribution financements spéciaux	800 073.00 CHF
45	Prélèvement sur financements	- 5 000.00 CHF
466	Amortissement des subventions investissements	- 984 894.20 CHF
489	Prélèvement sur les capitaux propres	- 1 159 890.15 CHF
Flux de trésorerie provenant des activités d'exploitation		6 437 799.78 CHF
Activités opérationnelles		
101	Variation des créances	3 613 000.90 CHF
104	Variation des actifs de régularisations	- 4 815 459.20 CHF
107	Variation des placements financiers	- CHF
108	Variation des immobilisations corporelles du patrimoine financier	- CHF
144	Variation prêt à association de communes	183 780.00 CHF
200	Variation des engagements courants	- 2 592 428.60 CHF
201	Variation des engagements financiers à court terme	- 2 709 333.35 CHF
204	Variation des passifs de régularisation	48 246.78 CHF
Flux de trésorerie provenant de l'activité opérationnelle		- 6 272 193.47 CHF
Activités d'investissement		
5900	Recettes d'investissement ayant une influence sur les liquidités	922 975.70 CHF
6900	Dépenses d'investissement ayant une influence sur les liquidités	- 4 012 420.82 CHF
Flux de trésorerie provenant de l'activité d'investissement		- 3 089 445.12 CHF
Activités de financement		
2064	Variation des emprunts	3 868 300.00 CHF
Flux de trésorerie provenant de l'activité de financement		3 868 300.00 CHF
Variation de trésorerie		944 461.19 CHF
Flux de trésorerie selon bilan		
100	Solde de trésorerie au 1er janvier	612 104.43 CHF
100	Solde de trésorerie au 31 décembre	1 556 565.62 CHF
Variation de trésorerie selon bilan		944 461.19 CHF
		- CHF

Etabli le 10 mars 2026 par Chantal Vasta

E. Annexes

10. Annexes aux comptes annuels

10.1 Etat du capital propre (art. 18 al. 1 let. C LFCO)

Capitaux propres au 1er janvier 2025			Changement intervenus pendant l'exercice						Capitaux propres au 31 décembre 2025				
Comptes	Libellés	CHF	Motifs de l'augmentation			Motifs de la diminution			Comptes	Libellés	CHF		
			Comptes	Motif	CHF	Comptes	Motif	CHF					
2900	Financements spéciaux enregistrés sous capital propre	12 535 200.49	Attributions aux FS, capitaux propres			791 073.00	Prélèvements sur les FS, capitaux propres			0.00	2900	Financements spéciaux enregistrés sous capital propre	13 326 273.49
29001.00	Financement spécial pour le maintien de la valeur FSMV: approvisionnement en eau	1 846 279.30							0.00	29001.00	Financement spécial, approvisionnement en eau	1 846 279.30	
29001.01	Financement spécial pour l'équilibre du compte FSEC: approvisionnement en eau	5 186 319.95	7101.3510.01	Equilibre du compte approvisionnement en eau potable	548 129.02				0.00	29001.01	Financement spécial, approvisionnement en eau	5 734 448.97	
29002.00	Financement spécial pour le maintien de la valeur FSMV: traitement des eaux usées	2 010 448.16							0.00	29002.00	Financement spécial, traitement des eaux usées	2 010 448.16	
29002.01	Financement spécial pour l'équilibre du compte: traitement des eaux usées	3 162 011.87	7201.3510.01	Equilibre du compte traitement des eaux	242 943.98				0.00	29002.01	Financement spécial, traitement des eaux usées	3 404 955.85	
29003.00	Financement spécial pour l'équilibre du compte: gestion des déchets	330 141.21							0.00	29003.00	Financement spécial, élimination des déchets	330 141.21	

Fonds enregistrés sous capital propre			Changement intervenus pendant l'exercice						Capitaux propres au 31 décembre 2023				
Comptes	Libellés	CHF	Motifs de l'augmentation			Motifs de la diminution			Comptes	Libellés	CHF		
			Comptes	Motif	CHF	Comptes	Motif	CHF					
2910	Fonds enregistrés sous capital propre	349 428.36	Attributions aux fonds			9 000.00	Prélèvements aux fonds			5 000.00	2910	Fonds enregistrés sous capital propre	353 428.36
29100.00	Fonds pour le sport	0.00								29100.00	Fonds pour le sport	#####	
29100.01	Fonds pour la culture	4 489.81							0.00	29100.01	Fonds pour la culture	4 489.81	
29100.02	Fonds pour les étudiants et apprentis nécessiteux	23 800.00							0.00	29100.02	Fonds pour les étudiants et apprentis nécessiteux	23 800.00	
29100.03	Fonds pour les actions cité de l'énergie	43 192.75							0.00	29100.03	Fonds pour les actions cité de l'énergie	43 192.75	
29100.05	Fonds dons pour le service social	23 070.00				5790.4501.00	Prélèvement sur fonds pour le service social		5 000.00	29100.05	Fonds dons pour le service social	18 070.00	
29100.06	Fonds pour accueil extrascolaire	60 000.00							0.00	29100.06	Fonds pour accueil extrascolaire	60 000.00	

29100.07	Fonds sponsoring patinoire	119 473.70	3413.3510.04	Sponsoring des panneaux publicitaires de la patinoire attribué au fonds pour la patinoire	9 000.00			0.00	29100.07	Fonds sponsoring patinoire	128 473.70
29100.09	Fonds pour le service social	75 402.10						0.00	29100.09	Fonds pour le service social	75 402.10
2911	Legs et fondations sans personnalité juridique enregistrés comme capital propre	50 000.00	Attributions aux fonds		0.00	Prélèvements aux fonds		0.00	2900	Financements spéciaux enregistrés sous capital propre	50 000.00
29111.00	Fonds et fondation	50 000.00						0.00	29111.00	Fonds et fondation	50 000.00

Comptes	Libellés	CHF	Comptes	Motif	CHF	Comptes	Motif	CHF	Comptes	Libellés	CHF
2950	Réserve liée au retraitement (introduction MCH2)	17 544 853.90	Attributions à la réserve liée au retraitement		0.00	Prélèvements de la réserve liée au retraitement		1 159 890.15	295	Réserve liée au retraitement (introduction MCH2)	16 384 963.75
29500.00	Patrimoine administratif	17 544 853.90			0.00	9900.4895.00	Prélèvement pour amortissements issus de la réévaluation	1 159 890.15	29500.00	Patrimoine administratif, autres	16 384 963.75
299	Résultat annuel - excédent/découvert du bilan	50 889 715.72	299	Excédent de produit	0.00			0.00	299	Résultat annuel - excédent/découvert du bilan	53 731 994.55
2999	Résultats des années précédentes cumulés	50 889 715.72									53 731 994.55
29990	Résultats des années précédentes cumulés	50 889 715.72		Excédent de produit	2 842 278.83			0.00		Excédent de produit	53 731 994.55

10.2 Tableau des provisions - Art. 18 al. 1 let. d LFCo

Selon art. 14 de l'Ordonnance sur les finances communales (OFCo)

	Libellé de la provision	Description de la provision	Montant de la provision au 31.12.2024	Montant de la provision au 31.12.2025	Commentaire sur la variation de la provision	Justification du maintien de la provision
	Provisions à court terme					
	Provisions à long terme					

10.3 Tableau des participations - Art. 18 al. 1 let. e LFCo

Selon art. 15 de l'Ordonnance sur les finances communales (OFCo)

Nom et forme juridique de l'organisation	Activités et tâches publiques à effectuer	Ensemble du capital de l'organisation	Part de la commune sur le capital de l'organisation	Principales autres parties intéressées	Participations que détient en propre l'organisation	Déclaration sur les risques spécifiques, y compris les engagements conditionnels et obligations de garantie de l'organisation
Associations de communes selon article 109 Lco						
ASSCOV - Association des communes de la Veveyse pour le Cycle d'orientation de la Veveyse	Cycle d'orientation	CHF 25 859 951.35	CHF 11 072 713.97	les 8 autres communes du district de la Veveyse		
RSSV - Réseau Santé et Social de la Veveyse	Centre de coordination, EMS, Aide et soins à domicile, Indemnités forfaitaires, Service officiel des curatelles, etc. Selon point 1 des statuts.	CHF 39 395 836.62	CHF 16 868 491.94	les 8 autres communes du district de la Veveyse		
Ambulances Sud Fribourgeois	prestations de médecine d'urgence 24h/24, 7j/7		CHF -	les communes des districts de la Glâne et de la Gruyère et les 8 autres communes du district de la Veveyse		au 1.1.2023, ambulances intégrés dans Secours Sud Fribourgeois
ACV - Association des communes de la Veveyse	Permettre aux Communes membres de prendre une part active à l'élaboration des projets législatifs et réglementaires qui les concernent et qu'elles doivent ensuite appliquer	CHF -	CHF -	les 8 autres communes du district de la Veveyse		
Secours Sud Fribourgeois	Organisation et exploitation de services d'ambulances et organisation de la défense incendie et des secours sur les territoires couverts par son bataillon	CHF 2 000 160.23	CHF 155 994.21	les communes des districts de la Glâne et de la Gruyère et les 8 autres communes du district de la Veveyse		
Ententes intercommunales selon article 108 Lco						

<i>Corps intercommunal des Sapeurs-Pompiers Châtel-St-Denis - Remaufens</i>	<i>Service de défense contre l'incendie et protection contre les éléments naturels, selon convention signée en 2011</i>				<i>Commune de Remaufens</i>		au 1.1.2023, défense incendie intégrée dans Secours Sud Fribourgeois
SIGE (anciennement S.I.E.G.)	Raccordement des eaux usées de la Commune de Châtel-St-Denis sur les ouvrages du SIGE, selon conventions signées en 1980 et 2010		CHF	-	Les communes vaudoises membres du SIGE		
Conférences régionales, selon article 107 bis LCo							
Personnes morales de droit privé							
Fondation Les Gazouillis	Organisation et gestion de l'école maternelle Les Gazouillis de la Commune de Châtel-St- Denis	CHF	20 000.00	CHF	-	Les parents des enfants fréquentant cette école maternelle	Les membres de la fondation sont 5 conseillers communaux de Châtel-St- Denis
Société simple, en nom collectif ou commandite							
Rapports contractuels conclus en vue de l'accomplissement de tâches communales							
Litiges en cours							
Les risques juridiques liés à des litiges sont au nombre de cinq. Au stade actuel des procédures, la Commune ne reconnaît pas les faits reprochés. Au jour du bouclage des comptes, aucun nouvel élément ne change l'analyse de risque effectuée.							

10.4 Tableau des garanties - Art. 18 al. 1 let. e LFCo

Selon art. 16 de l'Ordonnance sur les finances communales (OFCo)

Nom du ou de la bénéficiaire	Propriétaires ou copropriétaires majoritaires du ou de la bénéficiaire	Nature de l'engagement	Flux financiers pendant l'année de référence entre la commune et le ou la bénéficiaire	Indications sur les prestations couvertes par l'engagement	Indications spécifiques supplémentaires
Entreprises de droit privé selon CO/CCS					
Divers			CHF 10 047.00	Service social communal - Engagements à titre de garantie de loyers - Situation au 31.12.2024 = CHF 11 547.-	
Entreprises de droit public					
Contrats de droit public					
Autres engagements/leasing					
Benoit Grandjean Bureautique Sàrl	M. Benoît Grandjean	leasing	CHF 1 141.60	1 photocopieur, depuis le 01.05.2020 durant 60 mois - caducité au 30.04.2025	Photocopieur principal
Benoit Grandjean Bureautique Sàrl	M. Benoît Grandjean	leasing	CHF 1 316.70	1 photocopieur, depuis le 01.08.2020 durant 60 mois - caducité au 31.07.2025	Ecole des Pléiades
Benoit Grandjean Bureautique Sàrl	M. Benoît Grandjean	leasing	CHF 778.20	1 photocopieur, depuis le 01.04.2021 durant 60 mois - caducité au 31.03.2026	Secrétariat général (secrétaires adjointes)
Benoit Grandjean Bureautique Sàrl	M. Benoît Grandjean	leasing	CHF 1 193.40	1 photocopieur, depuis le 01.03.2022 - durant 60 mois - caducité au 28.02.2027	Secrétariat (contrôle des habitants)
Benoit Grandjean Bureautique Sàrl	M. Benoît Grandjean	leasing	CHF 739.20	1 photocopieur, depuis le 01.04.2022 - durant 60 mois - caducité au 31.03.2027	Bureau M. Grangier
Benoit Grandjean Bureautique Sàrl	M. Benoît Grandjean	leasing	CHF 1 232.40	1 photocopieur, depuis le 01.10.2023 - durant 60 mois - caducité au 30.09.2028	Service de la Voirie
Benoit Grandjean Bureautique Sàrl	M. Benoît Grandjean	leasing	CHF 1 232.40	1 photocopieur, depuis le 01.10.2023 - durant 60 mois - caducité au 30.09.2028	école La Châteloise
Canon (Schweiz) AG	Canon (monde)	leasing	CHF 3 155.40	1 Plotter-Scanner TX3100 livré en avril 2023 - Contrat depuis le 01.05.2023 pour 60 mois - caducité au 30.04.2028 (délai de résiliation au 31.01.2028) - Contrat de location et services CHF 262.95/mois + TVA	Plotter-Scanner TX3100
STI Telecom SA	MM. Gérald Zufferey, Pascal Bovet, Christian Germanier et Yves Tagan	location	CHF 18 082.70	Equipement de commutation - contrat "full services" signé le 01.08.2021 pour 60 mois - caducité au 31.07.2024 - La redevance mensuelle s'élevait à CHF 1'098.55 dès le 01.08.2021, puis elle a été adaptée à CHF 1'221.30 dès le 01.07.2020, à CHF 1'253.65 dès le 01.04.2022, à CHF 1'285.95 dès le 01.07.2022, à CHF 1'290.70 dès le 01.01.2024, à CHF 1'388.- dès le 01.02.2024, à CHF 1'420.45 dès le 01.05.2024, à CHF 1'452.85 dès le 01.06.2024 et à CHF 1'517.70 dès le 01.03.2025	
RCI Finance SA		leasing	CHF 1 024.80	Batterie pour Renault Kangoo - contrat de location dès le 28.10.2019 durant 36 mois, renouvelé le 28.10.2022 pour 24 mois - renouvelé tacitement en novembre 2024. La location de cette batterie court jusqu'à la vente ou la liquidation de notre véhicule.	

10.5 Tableau des immobilisations (article 18 al. 1 lettre f LFCO)

Compte/numéro d'immobilisation	Désignation	Valeur d'acquisition	Amortissements cumulés au 31.12.2024	Valeur au bilan au 1.1.2025	Investissements dépenses et recettes 2025	Amortissement annuel planifié 2025	Remboursement de prêt	Revalorisation / Dépréciation	Vente	Valeur résiduelle au 31.12.2025
108. Patrimoine financier		21 540 519.30 CHF		21 540 519.30 CHF				- CHF	- CHF	21 540 519.30 CHF
1080	Terrains	9 033 439.45 CHF		9 033 439.45 CHF				- CHF	- CHF	9 033 439.45 CHF
1084	Bâtiments	11 587 079.85 CHF		11 587 079.85 CHF						11 587 079.85 CHF
1086	Biens meubles	920 000.00 CHF		920 000.00 CHF						920 000.00 CHF
14. Patrimoine administratif		175 820 907.03 CHF	- 36 223 555.80 CHF	139 597 351.23 CHF	4 012 420.82 CHF	- 4 945 232.30 CHF		- CHF	- CHF	138 480 759.75 CHF
140. Immobilisations corporelles du patrimoine administratif		171 943 596.88 CHF	- 35 063 294.80 CHF	136 880 302.08 CHF	3 684 930.97 CHF	- 4 806 919.85 CHF		- CHF	- CHF	135 758 313.20 CHF
1400	Terrains	4 374 504.00 CHF		4 374 504.00 CHF	- CHF					4 374 504.00 CHF
1401	Routes et voies de communication	27 909 350.40 CHF	- 4 872 835.50 CHF	23 036 514.90 CHF	1 071 430.91 CHF	- 671 473.45 CHF				23 436 472.36 CHF
1402	Aménagement des cours d'eau	4 244 214.60 CHF	- 1 815 475.90 CHF	2 428 738.70 CHF		- 209 531.75 CHF				2 219 206.95 CHF
1403	Approvisionnement en eau	20 386 226.95 CHF	- 2 822 817.40 CHF	17 563 409.55 CHF	794 817.10 CHF	- 289 960.35 CHF				18 068 266.30 CHF
	Traitement des eaux usées	14 486 124.90 CHF	- 3 163 725.55 CHF	11 322 399.35 CHF	377 153.15 CHF	- 251 690.00 CHF				11 447 862.50 CHF
	Gestion des déchets	1 186 071.15 CHF	- 550 020.95 CHF	636 050.20 CHF	81 636.10 CHF	- 34 783.75 CHF				682 902.55 CHF
	Total 1403	36 058 423.00 CHF	- 6 536 563.90 CHF	29 521 859.10 CHF	1 253 606.35 CHF	- 576 434.10 CHF				30 199 031.35 CHF
1404	Bâtiments	96 412 029.68 CHF	- 20 646 339.60 CHF	75 765 690.08 CHF	901 199.36 CHF	- 3 081 694.20 CHF				73 585 195.24 CHF
1405	Forêt	- CHF	- CHF	- CHF	- CHF	- CHF				- CHF
1406	Biens meubles	2 945 075.20 CHF	- 1 192 079.90 CHF	1 752 995.30 CHF	458 694.35 CHF	- 267 786.35 CHF				1 943 903.30 CHF
142. Immobilisations corporelles du patrimoine administratif		2 030 730.15 CHF	- 1 160 261.00 CHF	870 469.15 CHF	227 489.85 CHF	- 138 312.45 CHF		- CHF	- CHF	959 646.55 CHF
1420	Logiciels	164 131.10 CHF	- 20 195.95 CHF	143 935.15 CHF	26 398.00 CHF	- 20 195.95 CHF				150 137.20 CHF
1429	Autres immobilisations incorporelles	1 866 599.05 CHF	- 1 140 065.05 CHF	726 534.00 CHF	201 091.85 CHF	- 118 116.50 CHF				809 509.35 CHF
144. Prêt		1 679 840.00 CHF	- CHF	1 679 840.00 CHF	- CHF	- CHF	- 183 780.00 CHF	- CHF	- CHF	1 496 060.00 CHF
1442	Prêt à association de communes	1 470 240.00 CHF		1 470 240.00 CHF			- 183 780.00 CHF			1 286 460.00 CHF
1445	Prêt	209 600.00 CHF		209 600.00 CHF			- CHF			209 600.00 CHF
145. Participations, capital social		166 740.00 CHF	- CHF	166 740.00 CHF	100 000.00 CHF			- CHF	- CHF	266 740.00 CHF
1454	Participations aux entreprises publiques	166 740.00 CHF		166 740.00 CHF						166 740.00 CHF
1455	Participations aux entreprises privées	- CHF		- CHF	100 000.00 CHF					100 000.00 CHF
2068. Subventions d'investissements		- 30 702 822.99 CHF	8 288 874.45 CHF	- 22 413 948.54 CHF	- 922 975.70 CHF	984 894.20 CHF		- CHF	- CHF	- 22 352 030.04 CHF
2068	Subventions	- 30 702 822.99 CHF	8 288 874.45 CHF	- 22 413 948.54 CHF	- 922 975.70 CHF	984 894.20 CHF				- 22 352 030.04 CHF

Destination Veveyse, montant de la garantie de déficit comptabilisé en charge du compte de résultat sous la rubrique 8406.3636.00 pour un montant de Fr. 150 000.-.

Etabli le 10 mars 2026 par Chantal Vasta

INDICATEURS FINANCIERS MCH2

Veillez saisir les chiffres en valeur absolue (pas de signe négatif)

1. TAUX D'ENDETTEMENT NET

Capitaux de tiers		20	90 364 243.09
Part de la commune aux dettes des associations intercommunales	+		28 097 200.12
Subventions d'investissements inscrites au passif	-	2068	22 352 030.04
Patrimoine financier	-	10	35 730 143.49
= Dette nette			60 379 269.68
Revenus fiscaux		40	37 879 416.91
TAUX D'ENDETTEMENT NET			159.40%
(Dette nette / Revenus fiscaux)			

Remarques:

Des revenus fiscaux inhabituels et uniques (droits de succession, impôts sur les gains immobiliers, etc.) peuvent influencer la valeur de l'indicateur et leurs effets doivent être pris en compte lors de l'interprétation de l'indicateur ou lors de comparaisons.

Valeurs indicatives:

- < 100% bon
- 100% – 150% suffisant
- > 150% mauvais

L'indicateur renseigne sur la part des revenus fiscaux, respectivement sur le nombre de tranches annuelles qui seraient nécessaires pour amortir la dette nette.

2. DEGRÉ D'AUTOFINANCEMENT

Solde du compte de résultats			2 842 278.83
Amortissement du PA	+	33	4 945 232.30
Attributions aux fonds et financements spéciaux	+	35	800 073.00
Prélèvements sur les fonds et financements spéciaux	-	45	5 000.00
Réévaluations emprunts PA	+	364	-
Réévaluations participations PA	+	365	-
Amortissements des subventions d'investissements	+	366	-
Dissolution des subventions d'investissements portées au passif	-	466	984 894.20
Amortissements supplémentaires	+	383	-
Amortissements suppl. des prêts, participations et subventions d'investissements	+	387	-
Dissolution suppl. des subventions d'investissements portées au passif	-	487	-
Attributions au capital propre	+	389	-
Prélèvements sur le capital propre	-	489	1 159 890.15
Réévaluations PA	-	4490	-
= Autofinancement			6 437 799.78
Immobilisations corporelles		50	3 545 332.97
Investissements pour le compte de tiers	+	51	-
Immobilisations incorporelles	+	52	367 087.85
Prêts	+	54	-
Participations et capital social	+	55	100 000.00
Propres subventions d'investissements	+	56	-
Investissements extraordinaires	+	58	-
= Investissements bruts			4 012 420.82
Transferts d'immobilisations corporelles dans le PF		60	-
Remboursements	+	61	210 876.15
Vente d'immobilisations incorporelles	+	62	-
Subventions d'investissements acquises	+	63	712 099.55
Remboursement de prêts	+	64	-
Transfert de participations	+	65	-
Remboursement de propres subventions d'investissement	+	66	-
Recettes d'investissement extraordinaires	+	68	-
= Recettes d'investissement			922 975.70
Investissements bruts			4 012 420.82
Recettes d'investissement	-		922 975.70
= Investissements nets			3 089 445.12
DEGRÉ D'AUTOFINANCEMENT			208.38%
(Autofinancement / Investissements nets)			

Valeurs indicatives:

A moyen terme, le degré d'autofinancement devrait se situer en moyenne à environ 100%, sous réserve du niveau déjà atteint par la dette. Le degré d'autofinancement idéal varie en fonction de la situation conjoncturelle :

Haute conjoncture : > 100%

Cas normal : 80 -100%

Récession : 50 – 80%

Cet indicateur renseigne sur la part des investissements qu'une collectivité publique peut financer par ses propres moyens.

3. PART DES CHARGES D'INTÉRÊTS

Charges d'intérêt		340	868 098.16
Revenus des intérêts	-	440	236 481.09
= Charges d'intérêts net			631 617.07

Revenus fiscaux		40	37 879 416.91
Patentes et concessions	+	41	-
Taxes	+	42	7 496 876.85
Revenus divers	+	43	-
Revenus financiers	+	44	2 188 181.60
Prélèvements sur les fonds et financements spéciaux	+	45	5 000.00
Revenus de transfert	+	46	4 729 565.65
Revenus extraordinaires	+	48	1 159 890.15
Dissolution supplémentaire des subventions d'investissements portées au passif	-	487	-
Prélèvement sur le capital propre	-	489	1 159 890.15
Prélèvement sur réserve liée au retraitement	+	4895	1 159 890.15
= Revenus courants			53 458 931.16

PART DES CHARGES D'INTÉRÊTS

(Charges d'intérêts net / Revenus courants)

1.18%

Valeurs indicatives:

- 0% – 4% bon
- 4% – 9% suffisant
- > 9% mauvais

Cet indicateur renseigne sur la part du «revenu disponible» absorbée par les charges d'intérêts. Plus la valeur est basse, plus la marge de manoeuvre est élevée

4. DETTE BRUTE PAR RAPPORT AUX REVENUS

Engagements courants		200	4 652 301.92
Part de la commune aux dettes des associations intercommunales	+		28 097 200.12
Engagements financiers à court terme	+	201	
Instruments financiers dérivés	-	2016	-
Engagements financiers à long terme	+	206	82 450 330.04
Subventions d'investissements inscrites au passif	-	2068	22 352 030.04
= Dette brute			92 847 802.04
Revenus fiscaux		40	37 879 416.91
Patentes et concessions	+	41	-
Taxes	+	42	7 496 876.85
Revenus divers	+	43	-
Revenus financiers	+	44	2 188 181.60
Prélèvements sur les fonds et financements spéciaux	+	45	5 000.00
Revenus de transfert	+	46	4 729 565.65
Revenus extraordinaires	+	48	1 159 890.15
Dissolution supplémentaire des subventions d'investissements portées au passif	-	487	-
Prélèvement sur le capital propre	-	489	1 159 890.15
Prélèvement sur réserve liée au retraitement	+	4895	1 159 890.15
= Revenus courants			53 458 931.16
DETTE BRUTE PAR RAPPORT AUX REVENUS			174%
(Dette brute / revenus courants)			

Valeurs indicatives:

- < 50% très bon
- 50% – 100% bon
- 100% – 150% moyen
- 150% – 200% mauvais
- > 200% critique

Cet indicateur renseigne sur le niveau de la dette et plus particulièrement sur le fait que ce niveau est raisonnable ou non par rapport aux revenus dégagés.

5. PROPORTION DES INVESTISSEMENTS

Immobilisations corporelles		50	3 545 332.97
Investissements pour le compte de tiers	+	51	-
Immobilisations incorporelles	+	52	367 087.85
Prêts	+	54	-
Participations et capital social	+	55	100 000.00
Propres subventions d'investissements	+	56	-
Investissements extraordinaires	+	58	-
= Investissements bruts			4 012 420.82
Charges de personnel		30	10 325 465.50
Charges de biens et services et autres charges d'exploitation	+	31	8 511 956.93
Réévaluations sur créances	-	3180	-
Charges financières	+	34	1 040 838.50
Réévaluations, immobilisations PF	-	344	-
Charges de transfert	+	36	24 993 086.10
Réévaluations, emprunts PA	-	364	-
Réévaluations, participations PA	-	365	-
Amortissements, subventions d'investissements	-	366	-
Charges de personnel extraordinaires	+	380	-
Charges de biens et service et charges d'exploitation extraordinaires	+	381	-
Charges financières extraordinaires (avec incidence sur la trésorerie)	+	3840	-
Charges de transfert extraordinaires	+	386	-
= Dépenses courantes			44 871 347.03
Dépenses courantes			44 871 347.03
Investissements bruts	+		4 012 420.82
Dépenses totales			48 883 767.85
PROPORTION DES INVESTISSEMENTS			8%
(Investissements bruts / Dépenses totales)			

Valeurs indicatives:

- < 10% effort d'investissement faible
- 10% – 20% effort d'investissement moyen
- 20% – 30% effort d'investissement élevé
- > 40% effort d'investissement très élevé

Cet indicateur renseigne sur l'effort d'investissement déployé par la collectivité

6. PART DU SERVICE DE LA DETTE

Charges d'intérêts		340	868 098.16
Revenus des intérêts	-	440	236 481.09
Amortissements du patrimoine administratif	+	33	4 945 232.30
Réévaluations emprunts patrimoine administratif	+	364	-
Réévaluations participations patrimoine administratif	+	365	-
Amortissements subventions d'investissements	+	366	-
Dissolutions des subventions d'investissements portées au passif	-	466	984 894.20
= Service de la dette			4 591 955.17

Revenus fiscaux		40	37 879 416.91
Patentes et concessions	+	41	-
Taxes	+	42	7 496 876.85
Revenus divers	+	43	-
Revenus financiers	+	44	2 188 181.60
Prélèvements sur les fonds et financements spéciaux	+	45	5 000.00
Revenus de transfert	+	46	4 729 565.65
Revenus extraordinaires	+	48	1 159 890.15
Dissolution supplémentaire des subventions d'investissements portées au passif	-	487	-
Prélèvement sur le capital propre	-	489	1 159 890.15
Prélèvement sur réserve liée au retraitement	+	4895	1 159 890.15
= Revenus courants			53 458 931.16

PART DU SERVICE DE LA DETTE

(Service de la dette / Revenus courants)

9%

Valeurs indicatives:

< 5% charge faible

5% – 15% charge acceptable

> 15% charge forte

Cet indicateur mesure l'importance des charges financières qui pèsent sur le budget et les comptes. Il renseigne sur la part des revenus courants absorbée par le service de la dette (intérêts et amortissements). Un taux plus élevé signifie une marge de manoeuvre budgétaire plus restreinte.

7. DETTE NETTE PAR HABITANT EN FRANCS

Capitaux de tiers		20	90 364 243.09
<i>Part de la commune aux dettes des associations intercommunales</i>	+		28 097 200.12
<i>Subventions d'investissements inscrites au passif</i>	-	2068	22 352 030.04
<i>Patrimoine financier</i>	-	10	35 730 143.49
= Dette nette			60 379 269.68

Population résidente permanente **8 957**

DETTE NETTE PAR HABITANT **6741**

(Dette nette / Population résidente permanente)

Valeurs indicatives:

< 0 CHF patrimoine net

0 – 1'000 CHF endettement faible

1'001 – 2'500 CHF endettement moyen

2'501 – 5'000 CHF endettement important

> 5'000 CHF endettement très important

Cet indicateur n'a qu'une valeur informative limitée. En effet, l'évaluation de l'importance de la dette doit davantage tenir compte de la capacité financière des habitants que de leur nombre.

8. TAUX D'AUTOFINANCEMENT

Solde du compte de résultats			2 842 278.83
Amortissement du PA	+	33	4 945 232.30
Attributions aux fonds et financements spéciaux	+	35	800 073.00
Prélèvements sur les fonds et financements spéciaux	-	45	5 000.00
Réévaluations emprunts PA	+	364	-
Réévaluations participations PA	+	365	-
Amortissements des subventions d'investissements	+	366	-
Dissolution des subventions d'investissements portées au passif	-	466	984 894.20
Amortissements supplémentaires	+	383	-
Amortissements suppl. des prêts, participations et subventions d'investissements	+	387	-
Dissolution suppl. des subventions d'investissements portées au passif	-	487	-
Attributions au capital propre	+	389	-
Prélèvements sur le capital propre	-	489	1 159 890.15
Réévaluations PA	-	4490	-
= Autofinancement			6 437 799.78
Revenus fiscaux		40	37 879 416.91
Patentes et concessions	+	41	-
Taxes	+	42	7 496 876.85
Revenus divers	+	43	-
Revenus financiers	+	44	2 188 181.60
Prélèvements sur les fonds et financements spéciaux	+	45	5 000.00
Revenus de transfert	+	46	4 729 565.65
Revenus extraordinaires	+	48	1 159 890.15
Dissolution supplémentaire des subventions d'investissements portées au passif	-	487	-
Prélèvement sur le capital propre	-	489	1 159 890.15
Prélèvement sur réserve liée au retraitement	+	4895	1 159 890.15
= Revenus courants			53 458 931.16
TAUX D'AUTOFINANCEMENT			12%
(Autofinancement / Revenus courants)			

Valeurs indicatives:

> 20% bon

10% – 20% moyen

< 10% mauvais

Cet indice renseigne sur la proportion du revenu que la collectivité publique peut consacrer au financement de ses investissements.